



भारतीय रिज़र्व बैंक

RESERVE BANK OF INDIA

www.rbi.org.in

आरबीआई/2011-12/99

डीजीबीए.जीएडी.सं.एच.2/42.01.034/2011-12

01 जुलाई 2011

सभी एजेंसी बैंक

महोदय/महोदया,

मास्टर परिपत्र - प्रत्यक्ष करों की वसूली - (ओल्टास)

कृपया दिनांक 1 जुलाई 2010 का उक्त विषयक हमारा मास्टर परिपत्र आरबीआई/2010-11/87 देखें। वह इस दृष्टि से जारी किया गया था कि इस विषय पर जारी सभी वर्तमान अनुदेश एक ही स्थान पर शीघ्र मिल सकें। अभी हमने इसमें जून 2011 के अंत तक आवश्यक अनुदेश अद्यतन किये हैं और आपकी सूचना के लिए यहां संलग्न कर रहे हैं। यह परिपत्र हमारी वेबसाइट www.mastercirculars.rbi.org.in से भी डाउनलोड किया जा सकता है।

2. कृपया प्राप्ति सूचना भेजें।

भवदीय

(बी.के.मिश्रा)

महाप्रबंधक

अनु.: यथोक्त

यह विभाग आईएसओ 9001:2008 प्रमाणित है।

सरकारी और बैंक लेखा विभाग, केन्द्रीय कार्यालय, भायखला ऑफिस बिल्डिंग, 4 थी मंज़िल, मुंबई सेन्ट्रल रेलवे स्टेशन के सामने, भायखला, मुंबई-400 008

This Department is ISO 9001-2008 certified

Department of Government & Bank Accounts, Central Office, Opp.Mumbai Central Railway Station. Byculla, Mumbai – 400 008.

Telephone : (022)2308 4121, Fax No. (022) 2300 0370/2301 6072/2301 0095, e-mail : cgmicdgbaco@rbi.org.in

प्रत्यक्ष करों की वसूली संबंधी मास्टर परिपत्र

प्रस्तावना

केंद्रीय प्रत्यक्ष कर बोर्ड (सीबीडीटी) पर देश के विभिन्न भागों में अवस्थित आयकर आयुक्तों के माध्यम से विभिन्न प्रत्यक्ष करों के प्रबंधन की जिम्मेदारी होती है। आयकर आयुक्तों को आयकर अधिनियम 1961 के अंतर्गत आयकर की वसूली तथा वापसी का कार्य सौंपा गया है।

2. प्रधान मुख्य लेखा नियंत्रक (प्रिंसीपल सी सी ए) केंद्रीय प्रत्यक्ष कर बोर्ड के लेखा संगठन के शीर्ष प्राधिकारी हैं। विभागों में विभाजित ढांचे के अंतर्गत प्रधान मुख्य लेखा नियंत्रक, केंद्रीय प्रत्यक्ष कर बोर्ड को प्रत्यक्ष करों से संबंधित सभी प्राप्तियों और धन-वापसी का हिसाब रखने का कार्य सौंपा गया है। प्रधान मुख्य लेखा नियंत्रक नई दिल्ली में बैठते हैं और पूरे देश में आंचलिक लेखा कार्यालयों के माध्यम से कार्य संपादित करते हैं। वर्तमान में विभिन्न स्थानों पर अवस्थित 24 आंचलिक लेखा कार्यालय हैं।

3. प्रमुख लेखा शीर्ष

आयकर विभाग निम्नलिखित प्रमुख शीर्षों के अंतर्गत विभाजित विभिन्न प्रकार के प्रत्यक्ष करों की वसूली करता है :

i)	निगम कर (सी.टी.)	0020 निगम कर
ii)	आय कर (आई.टी.)	0021 निगम कर को छोड़कर आय पर कर
iii)	धन कर (डब्ल्यू.टी.)	0032 धन पर कर
iv)	उपहार कर (जी.टी.)	0033 उपहार कर
v)	अनुषंगी हितलाभ कर *	0026
vi)	बैंककारी नकदी लेनदेन कर #	0036

* अनुषंगी हितलाभ कर निर्धारण वर्ष 2010-11 से समाप्त कर दिया गया है।

बैंककारी नकदी लेनदेन कर दिनांक 1 अप्रैल 2009 से वापस लिया गया है।

(अधिक जानकारी के लिए बैंक, कृपया www.taxmann.com वेबसाइट देखें।)

4. 1 अप्रैल 1976 से पूर्व, आय कर और अन्य प्रत्यक्ष कर भारतीय रिज़र्व बैंक (आर बी आई) के कार्यालयों, भारतीय स्टेट बैंक (एस बी आई) की तथा सरकारी कारोबार करने वाले उसके सहयोगी बैंकों की शाखाओं, राजकोषों, उप राजकोषों में स्वीकार किये जाते थे। इन करों को जनता द्वारा सुविधापूर्वक जमा

कराये जाने संबंधी केंद्रों की संख्या बढ़ाने की दृष्टि से 1 अप्रैल 1976 से सरकारी क्षेत्र के बैंकों की शाखाओं के माध्यम से आय कर और अन्य प्रत्यक्ष करों की वसूली संबंधी एक योजना लागू की गई थी।

5. 'प्रत्यक्ष करों की लेखा प्रणाली' - संशोधित कार्यविधि

(आरबीआई परिपत्र डीजीबीए.जीएडी.सं.एच-684/42.01.001/2003-04 दिनांक 9 जनवरी 2004)

'सरकारी लेखा संबंधी कार्यदल' ने लेखाविधि और रिपोर्टिंग, विप्रेषण तथा दस्तावेजों इत्यादि को भेजने में देरी से संबंधित मुद्दों का अध्ययन करने के बाद संशोधित कार्यविधि सुझायी। यह कार्यविधि 1 अक्टूबर 1988 से प्रभावी हुई। रिज़र्व बैंक ने अपने प्रकाशन 'प्रत्यक्ष करों की लेखा प्रणाली' में केंद्रीय प्रत्यक्ष कर बोर्ड देयों की स्वीकृति और उसकी लेखा-विधि तथा रिपोर्टिंग के संबंध में विस्तृत अनुदेश जारी किये हैं। यह प्रकाशन पिंक बुकलेट के नाम से जाना जाता है।

6. प्रत्यक्ष करदाताओं के लिए ग्राहक सेवा में सुधार लाने की दृष्टि से, 'प्रत्यक्ष करों की लेखा प्रणाली' के निम्नलिखित उपबंधों की ओर विशेष रूप से ध्यान आकर्षित किया गया था:

(आरबीआई/2004/135 (डीजीबीए.जीएडी.सं.1142/42.01.001/2003-04 दिनांक 2 अप्रैल 2004)

(i) **टोकन जारी करना** : भुगतानों की पावती के रूप में पेपर टोकन जारी करने के संबंध में रिज़र्व बैंक द्वारा जारी अनुदेश हालांकि बहुत स्पष्ट हैं, फिर भी यह देखा गया है कि काफी अधिक प्राधिकृत शाखाएं इस प्रकार के टोकन जारी नहीं करती हैं। अनेक स्थानों पर ऐसी अनोपचारिक व्यवस्था है जिसके अंतर्गत करदाताओं को एक विनिर्दिष्ट तारीख के बाद बैंक शाखाओं से चालान प्राप्त करने के लिए कहा जाता है। कुछ मामलों में, पावती के रूप में दिये जाने वाले चालानों को सुरक्षित रूप से न रखकर किसी खुले बॉक्स में रख दिया जाता है। ग्राहकों को बिना किसी परिचय के उसमें से अपने चालान उठाकर ले जाने दिया जाता है। चेक अथवा ड्राफ्ट के साथ जमा किये गये चालानों के मामले में, पावती संबंधी चालान चेक अथवा ड्राफ्ट की राशि की वसूली के बाद ही जारी किये जाएंगे। अतः पेपर टोकन पर उस तारीख का उल्लेख किया जाना चाहिए जिस तारीख को चालानों की प्राप्ति संबंधी प्रतियां तैयार रखी जाएंगी ताकि निर्धारित टोकन पर दी गई तारीख को पावती-चालान ले जाने की व्यवस्था कर सके।

(ii) **पावती-चालान** : पावती-चालान स्थानीय समाशोधन व्यवस्था के आधार पर 4-5 दिन के भीतर निर्धारित को उपलब्ध करा दिया जाना चाहिए। शाखाओं को यह सुनिश्चित करना चाहिए कि इस निर्धारित प्रतीक्षा-अवधि में वृद्धि न होने पाए। इस संबंध में होनेवाली किसी चूक को रिज़र्व बैंक गंभीरता से लेगा। निर्धारित द्वारा संबंधित पेपर-टोकन प्रस्तुत करने पर उसे पावती चालान सौंपे जाने तक उन्हें सावधानीपूर्वक तथा सुरक्षित रखा जाना चाहिए। किसी भी परिस्थिति में, पावती चालानों को ग्राहकों की पहुंच के भीतर, खुले बॉक्स में नहीं रखा जाना चाहिए।

(iii) **पावती चालान पर दोहरा तारीख स्टाम्प लगाया जाना** : इस बात को दोहराया जाता है कि चालान पर दो तारीखें लगी हुई होनी चाहिए, अर्थात् चालान और लिखत प्रस्तुत करने की तारीख और 'पिंक बुकलेट' के संलग्नक-V में बताये गये अनुसार लिखत की राशि 'वसूल होने की तारीख'।

(iv) **समाशोधन चेक स्वीकार करना** : यह देखा गया है कि कुछ बैंक कर प्राप्त करते समय अन्य बैंकों पर आहरित चेक स्वीकार नहीं करना चाहते हैं जिसके परिणामस्वरूप सनदी लेखाकार/कर सलाहकार अपने ग्राहकों की ओर से उनके अपने चेक प्रस्तुत कर देते हैं। चूंकि अन्य बैंकों पर आहरित चेक स्वीकार किये जाने से ग्राहकों को भारी सहायता मिलेगी, बैंकों को सलाह दी जाती है कि वे अन्य बैंकों पर आहरित चेक के साथ चालान प्रस्तुत करने वाले ग्राहकों को वापस न लौटाएं।

(v) **क्या करें और क्या न करें** : जैसा कि अपेक्षित है, प्रत्यक्ष कर वसूली से जुड़े बैंक कर्मचारियों को 'पिंक बुकलेट' के संलग्नक IV में दिये गये अनुसार 'क्या करें और क्या न करें' की सूची नहीं दी गई थी। आपको आवश्यक कार्रवाई करने की सलाह दी जाती है।

7. ऑनलाइन कर लेखा प्रणाली (ओल्टास)

(आरबीआई/2004/131(डीजीबीए.जीएडी.सं.1008/42.01.034/2003-04) दिनांक 1 अप्रैल 2004, आरबीआई/145/2004 (डीजीबीए.जीएडी.सं.एच-1068/42.01.034/ 2003-04) दिनांक 16 अप्रैल 2004 और आरबीआई/2004/ 184(डीजीबीए.जीएडी.सं.एच-1114/42.01.034/2003-04) दिनांक 29 अप्रैल 2004)

7.1 ओल्टास की स्थापना के लिए भारतीय रिज़र्व बैंक ने जनवरी 2003 में एक उच्च-अधिकार प्राप्त समिति (एच पी सी) का गठन किया था। उक्त उच्च अधिकार-प्राप्त समिति ने ऑन लाइन कर लेखा प्रणाली के लिए लेखा कार्यविधि संबंधी सुझाव प्रस्तुत करने के लिए एक उप-समिति नियुक्त की। ओल्टास के लिए महा लेखानियंत्रक (सी जी ए) और नियंत्रक और महा लेखा परीक्षक (सी ए जी) द्वारा यथाविधि अनुमोदित लेखा कार्यविधि 1 जून 2004 से लागू की गई। उक्त नई लेखा कार्यविधि (संलग्नक) 16 अप्रैल 2004 को सभी एजेंसी बैंकों को भेज दी गई थी। नई लेखा कार्य-विधि की प्रमुख विशेषताएं ये हैं कि चालान को एक ही प्रति का बनाया गया है और उसमें से भी करदाता की काउंटर फाईल फाइलर दी जा सकती है, सिंगल कॉपी चालान और करदाता की काउंटर फाईल पर विशिष्ट क्रम संख्या वाली पावती स्टाम्प लगायी जाती है। इस विशिष्ट क्रम संख्या को चालान पहचान संख्या (सी आई एन) कहा जाता है। करदाता अब http://tin_nsd.com पर लॉग करके अपने द्वारा चुकायी गयी कर की राशि देख सकते हैं। इसके अलावा, ओल्टास के लिए उपयुक्त सॉफ्टवेयर विकसित करने हेतु, आयकर विभाग द्वारा अपेक्षित नया फाइल ढांचा भी एजेंसी बैंकों को भेजा गया था।

7.2 नई कार्यविधि के अंतर्गत बैंकों को सूचित किया गया था कि वे समाशोधन चेक/ड्राफ्ट (अर्थात् नकद राशि और अंतरण चेक/ड्राफ्ट को छोड़कर) के साथ प्रस्तुत चालानों के मामले में चेक/ड्राफ्ट की राशि वसूल होने के बाद ही पावती जारी करें। बैंकों को यह भी सूचित किया गया था कि वे ऐसे चालानों के संबंध में ऐसे पेपर

टोकन जारी करें जिन पर चालान प्रस्तुत करने की तारीख और सुपुर्दगी के लिए काउंटर फॉइल तैयार रखे जाने की तारीख अंकित हो। प्राप्तकर्ता बैंकर को यह सूचित किया गया था कि चेक/ड्राफ्ट की राशि वसूल होने के बाद ही करदाता काउंटर फॉइल का हिस्सा लौटाया जाए। उस पर चालान पहचान संख्या सहित भुगतान प्राप्ति दर्शाने वाली रबर स्टाम्प लगाई जाए जिसमें निम्नलिखित शामिल हो -

- (i) बैंक शाखा की बी एस आर कूट संख्या (7 अंक)
- (ii) चालान प्रस्तुत करने की तारीख (दिन/माह/वर्ष)
- (iii) उस दिन उस शाखा में चालान की क्रम संख्या (5 अंक)

7.3 नकद राशि अथवा उसी प्राप्तकर्ता शाखा पर आहरित चेक के साथ प्रस्तुत चालानों के काउंटर फॉइल करदाता को उसी दिन लौटाये जा सकते हैं। उन पर ऊपर निर्धारित रबर स्टाम्प लगाते हुए उसी दिन आवश्यक पावती दर्शायी जाए।

7.4 सभी गैर-कंप्यूटरीकृत/बिना नेटवर्क वाली शाखाओं को सूचित किया गया था कि वे यह सुनिश्चित करें कि उन शाखाओं से संबंधित आंकड़े अपनी नज़दीकी कंप्यूटरीकृत/नेटवर्क वाली शाखा से नोडल शाखा को और इलेक्ट्रॉनिक रूप से लिंक सेल को भेजे जाते हैं ताकि किसी बैंक की संपूर्ण भारत की सभी प्राधिकृत शाखाओं से संबंधित पूरे आंकड़े एनएसडीएल द्वारा रखे गये कर सूचना नेटवर्क (टी आई एन) को प्राप्त हो सकें।

7.5 आगे यह सूचित किया गया था कि जहां तक सूचियां (स्करोल्स) और चालान आयकर विभाग को भेजने का संबंध है, वर्तमान कार्यविधि के स्थान पर ओल्टास के अंतर्गत नई लेखा कार्यविधि अपनाई जाएगी। यह भी सूचित किया गया था कि बैंकों को प्रेषित ओल्टास लेखा कार्यविधि में प्रस्तावित परिवर्तनों को छोड़कर, पिन बुकलेट में दिये गये अनुदेश "प्रत्यक्ष करों के लिए लेखा प्रणाली" (30 जून 1999 तक अद्यतन की गई) का प्रयोग जारी रहेगा।

7.6 इनके अलावा, आंचलिक लेखा कार्यालयों और आयकर विभाग को पेपर स्करोल और चालान भेजने की सामान्य प्रथा के अलावा, कर सूचना नेटवर्क (टी आई एन) को ऑन लाइन आंकड़े भेजने की आवश्यकता पर भी जोर दिया गया था।

7.7 बैंकों को यह सुझाव दिया गया था कि नागपुर स्थित उनके लिंक सेल्स को एक समर्पित लीज्ड लाइन के साथ मुंबई स्थित कर सूचना नेटवर्क (एन एस डी एल) से जोड़ दिया जाए ताकि सुरक्षित दुतरफा संप्रेषण सुनिश्चित हो सके।

8. ऑन-लाइन कर लेखा प्रणाली (ओल्टास) - एन एस डी एल को आंकड़ों का प्रेषण - वैधीकरण जांच

(आरबीआई/2004/75(डीजीबीए.जीएडी.सं.एच-69/42.01.034/2004-05) दिनांक 28 जुलाई 2004, डीजीबीए.जीएडी.सं.एच-8649/42.01.034/2005-06 दिनांक 23 दिसंबर 2005)

8.1 बैंकों द्वारा अपलोड किये गये आंकड़ों में नेशनल सिक्यूरिटीज़ डिपोजिटरी लिमिटेड (एन एस डी एल)/आयकर विभाग ने विभिन्न प्रकार की त्रुटियां देखी हैं जो बैंकों को सूचित कर दी गई हैं। विशेष रूप से, स्थायी लेखा संख्या (पैन)/कर कटौती लेखा संख्या (टैन) के संबंध में देखी गई आंकड़ा प्रविष्टि त्रुटियां, गलत नोडल स्करोल शाखा आंकड़े, निर्धारण वर्ष, करदाता का नाम न होना अथवा गलत नाम होना, चालान पहचान संख्या, प्रमुख शीर्ष कोड और राशियां आदि संबंधी त्रुटियां बैंकों के ध्यान में लायी गयी थी।

8.2 पायी गयी खामियों को दूर करने के लिए यह निर्णय लिया गया है कि प्रत्येक बैंक सभी रिकार्ड टाइप्स के लिए ओल्टास सॉफ्टवेयर में तुरंत प्रभाव से निम्नलिखित वैधीकरण जांच शामिल करेगा।

- (i) फील्ड एन ओ डी - बी आर - सी ओ एल - एस सी - डी टी और एन ओ डी - बी आर - पी वाई एम टी - एस सी - डी टी का स्थान क्रमशः आर टी 01 और आर टी 06 में 01-06-04 और प्रेषण की तारीख (अर्थात् फाइल का नाम) के बीच होना चाहिए।
- (ii) पैन/टैन 10 अल्फान्यूमरिक अंकों से कम नहीं हो सकते हैं। यदि उसकी लंबाई 10 है तो पैन के मामले में पहले पांच और पैन का दसवां अक्षर केवल अल्फा होना चाहिए, और छठे से नौवां अर्थात् अगले चार अक्षर केवल संख्यावाचक होने चाहिए। टैन के मामले में प्रथम तीन अक्षर सी टी यू कोड होने चाहिए और चतुर्थ, दसवां अल्फा होना चाहिए तथा अगले पांच अक्षर (पांचवें से लेकर नौवें तक) संख्यावाचक होने चाहिए। यदि पैन/टैन अवैध है तो नाम और पता अनिवार्य रूप से सुरक्षित रखा जाना चाहिए। (1 जनवरी 2005 से पैन/टैन उद्धृत किया जाना अनिवार्य कर दिया गया है)।
- (iii) नाम का क्षेत्र (नेम फील्ड) हमेशा अधिदेशात्मक है और इसमें केवल अल्फान्यूमरिक तथा डॉट का संयोजन होना चाहिए और वह एक से अधिक अक्षर का होना चाहिए (नामावली डॉट और संख्यावाचक अथवा दोनों की नहीं होनी चाहिए। मुख्य नामावली में वर्णमाला के अक्षर अवश्य होने चाहिए)। भले ही चालान पर पैन/टैन का उल्लेख किया गया हो, करदाता का **पूरा नाम** भेजा जाना अधिदेशात्मक है।
- (iv) वसूलीकर्ता शाखा की क्षेत्रीय लेखा कार्यालय (जेडएओ) कूट संख्या स्थायी है और जेडएओ कूट संख्याओं का ब्यौरा रिज़र्व बैंक द्वारा प्रकाशित पिंग बुकलेट में उपलब्ध है। नोडल शाखाओं को यह सुनिश्चित करना चाहिए कि यह जेडएओ कूट संख्या का उल्लेख रिकार्ड टाइप 01 में सही रूप में किया जाता है तथा किसी भी परिस्थिति में इसे बदला नहीं जाता है। भारतीय रिज़र्व बैंक/ सरकार के ध्यान में ऐसे उदाहरण लाए गये हैं जहां एक ही शाखा प्रेषण की अलग-अलग तारीखों पर अलग-अलग जेडएओ कोड का उल्लेख कर रही है। अतः यह सूचित किया जाता है कि सभी बैंकों को अपने ओल्टास सॉफ्टवेयर के जेडएओ फील्ड में उक्त कूट संख्या को 'सेव' कर लेना चाहिए।

8.3 उपर्युक्त वैधीकरण जांच के अलावा बैंकों को निम्नलिखित पर्यवेक्षी कदम उठाने आवश्यक हैं:

- (i) वसूलीकर्ता शाखाओं के शाखा प्रबंधकों को नाम और चालानों से प्राप्त हुई राशि की यथातथ्यता अवश्य सुनिश्चित कर लेनी चाहिए। इस 'मेकर चेकर' के लिए, सभी बैंक शाखाओं में आंकड़ा प्रविष्टि प्रणाली (डाटा एंट्री सिस्टम) अपनायी जानी चाहिए।
- (ii) यदि किसी दिन वसूली होती है तो सभी वसूलीकर्ता शाखाओं के लिए यह अनिवार्य है कि वे रिकार्ड टाइप 01 और रिकार्ड टाइप 02 (समरी रिकार्ड) अवश्य भेजें। ऐसी शाखाओं में जहां किसी दिन में कोई वसूली नहीं होती है तो वे केवल रिकार्ड टाइप 02 (निल स्टेटमेंट) नोडल शाखा को भेजेंगी। इससे कर सूचना नेटवर्क (टिन) ऑनलाइन कर लेखा प्रणाली (ओल्टास) के कार्यान्वयन की ठीक-ठीक निगरानी कर सकेगा।
- (iii) नोडल शाखा स्तर पर यह सुनिश्चित करने के लिए पर्यवेक्षण (सुपरविजन) करना होगा कि सभी वसूलीकर्ता शाखाएं रिकार्ड टाइप 01 और रिकार्ड टाइप 02 भेज रही हैं। उनको यह भी सुनिश्चित करना चाहिए कि जिन वसूली शाखाओं में कोई वसूली नहीं हुई है वे अपनी-अपनी नोडल शाखा को MAJ-HD-CD=0 और TOT-AMT=0 के साथ केवल रिकार्ड टाइप 02 (निल स्टेटमेंट) भेजती हैं।
- (iv) नोडल शाखा के शाखा प्रबंधक को यह सुनिश्चित करना चाहिए कि आंचलिक लेखा कार्यालय (जेड ए ओ) को किसी तारीख विशेष को प्रस्तुत, नोडल शाखा स्कूल में दर्शायी गयी प्रमुख शीर्ष-वार वसूली के आंकड़े टिन को प्रस्तुत करने के लिए लिंक सेल को भेजे गये ओल्टास के तदनुरूपी कुल आंकड़ों से मेल खाते हैं। यह प्रणाली 1 जून 2004 से सभी भुगतानों के संबंध में अपनायी जानी चाहिए।
- (v) सभी बैंकों को लिंक सेल स्तर पर, टिन को भेजे गये त्रुटि (एरर) रिकार्ड पर की गई कार्रवाई का एक एरर रिकार्ड रखना चाहिए। इससे यह सुनिश्चित होगा कि वे सभी रिकार्ड जो शुरू में कुछ खामियों की वजह से टिन द्वारा अस्वीकृत कर दिये गये थे, उस कमी को दूर करने के उपरांत 48 घंटों के भीतर अनिवार्य रूप से टिन को भेज दिये जाते हैं।
- (vi) यह देखा गया है कि बैंक गलत प्रमुख शीर्ष कोड की प्रविष्टि कर रहे हैं अर्थात् वे कॉरपोरेशन टेक्स के लिए प्रमुख शीर्ष 020 के अंतर्गत प्राप्त भुगतानों को अथवा कॉरपोरेशन टेक्स को छोड़कर अन्य आयकर के लिए प्रमुख शीर्ष 021 को एक दूसरे के स्थान पर लिख देते हैं। इससे भुगतानों का गलत वर्गीकरण हो जाता है और आयकर विभाग तथा आंचलिक लेखा कार्यालय के बीच लेखों (अकाउंट्स) के समाधान का कार्य प्रभावित होता है, अतः इससे बचा जा सकता है। वैध स्थायी खाता संख्या (पीएएन) के मामले में, उपर्युक्त वैधीकरण (वैलीडेशन) ओल्टास सॉफ्टवेयर में लागू किया जा सकता है, अर्थात् यदि चौथा अक्षर (बायीं ओर से) 'सी' है तो प्रमुख शीर्ष कोड 020 होना चाहिए।

8.4 आयकर विभाग ने भी हमें सूचित किया है कि निर्धारण वर्ष के आंकड़े भेजते समय बैंकों द्वारा सामान्य और ब्लॉक निर्धारण वर्षों के लिए प्रथम भाग (फर्स्ट पार्ट) भेजा जाना चाहिए; उदाहरणार्थ,

सामान्य निर्धारण वर्ष 2005-2006 के लिए बैंक द्वारा वर्ष 2005 भेजा जाए तथा 1997-2005 जैसे ब्लॉक निर्धारण वर्ष के लिए बैंक द्वारा वर्ष 1997 भेजा जाना चाहिए।

9. आंचलिक लेखा कार्यालयों को ई-मेल द्वारा दैनिक स्करोल भेजना

(आरबीआई/2006/295-डीजीबीए.जीडीए.सं.एच-11140/42.01.034/2005-06 दिनांक 2 फरवरी 2006)

बैंकों को प्रत्यक्ष कर वसूली के लिए इलेक्ट्रॉनिक नोडल ब्रांच दैनिक मुख्य स्करोल के परिशोधित फॉर्मेट के बारे में सूचित किया गया था। सभी प्राप्तकर्ता शाखाओं से भौतिक चालानों/ स्करोलों की प्राप्ति होने तक सभी आंचलिक लेखा कार्यालयों को दैनिक मुख्य स्करोल इलेक्ट्रॉनिक विधि से भेजने के लिए इस परिशोधित फॉर्मेट (संलग्नक-III) का उपयोग करना चाहिए।

10. केंद्रीय प्रत्यक्ष कर बोर्ड (सीबीडीटी) देयों की वसूली के लिए सब-एजेंसी व्यवस्था का समापन

(आरबीआई /2004/326 (डीजीबीए.जीएडी.सं.3278-3311/42.01.034/2004-05) दिनांक 31 दिसंबर 2004)

यह देखा गया कि ओल्टास के अंतर्गत आंकड़ों की अपलोडिंग न होने का एक प्रमुख कारण ऐसे स्थान में अन्य प्रमुख बैंक के साथ सब-एजेंसी व्यवस्था का मौजूद रहना है जहां संबंधित सब-एजेंसी बैंक के पास इतनी शाखाएं न हो कि उसे उस समय केंद्रीय प्रत्यक्ष कर बोर्ड (सीबीडीटी) द्वारा यथा-निर्धारित मानदंड के अनुसार उसकी अपनी नोडल शाखा रखनी पड़े। अनुरूपता न होने के कारण अथवा अन्य किसी कारण से, कई मामलों में वसूलीकर्ता शाखाओं द्वारा प्राप्त चालानों के संबंध में आंकड़े प्रमुख एजेंसी बैंकों द्वारा सब-एजेंसी व्यवस्था के अंतर्गत कर-सूचना नेटवर्क पर अपलोड नहीं किये गये थे। इस कार्य में होनेवाले विलम्ब तथा सब-एजेंसी व्यवस्था से उत्पन्न समस्याओं को टालने की दृष्टि से, आयकर (प्रणालियां) निदेशालय, नई दिल्ली के साथ परामर्श करने के पश्चात् यह निर्णय लिया गया है कि सब-एजेंसी व्यवस्था को बिल्कुल समाप्त ही कर दिया जाए। बैंकों को यह सूचित किया गया है कि जहां-कहीं उनकी शाखाएं सब-एजेंसी व्यवस्था के अंतर्गत कार्य कर रही थी वहां वे अपनी स्वयं की नोडल शाखाएं नामित करें।

11. निधियों का निपटान – भारतीय रिज़र्व बैंक, केंद्रीय लेखा अनुभाग (सी ए एस), नागपुर को रिपोर्ट करना

[आरबीआई/2005/466(डीजीबीए.जीएडी.सं.एच.5801/42.01.034/2004-05) दिनांक 13 मई 2005 और आरबीआई/2005/406 (डीजीबीए.जीएडी.एच.5236/ 42.01.034/ 2004-05) दिनांक 29 मार्च 2005]

11.1 1 अप्रैल 2005 से कर सूचना नेटवर्क (टिन) पर अपलोड किये गये ऑनलाइन आंकड़ों के आधार पर निधियों के निपटान की ओर परिवर्तन (स्विच ओवर) के निर्णय को ध्यान में रखते हुए केंद्रीय प्रत्यक्ष कर बोर्ड (सीबीडीटी) लेनदेनों को भारतीय रिज़र्व बैंक, केंद्रीय लेखा अनुभाग (सीएएस) नागपुर को रिपोर्ट करने संबंधी वर्तमान प्रणाली की समीक्षा की गई है। तदनुसार, यह निर्णय लिया गया कि एजेंसी बैंक सीबीडीटी आंकड़े

डीजिटली साइन्ड ई-मेल के जरिए (श्रेणी II प्रमाणपत्र धारक द्वारा हस्ताक्षर किये जाने चाहिए) आरबीआई, सीएएस, नागपुर को अलग से प्रस्तुत करेंगे। सप्ताह के दिनों पर 13.15 बजे और शनिवार के दिनों पर अपराह्न 12.30 बजे की स्थिति के अनुसार कर सूचना नेटवर्क पर रिपोर्ट किये गये सीबीडीटी आंकड़े डिजिटली साइन्ड ई-मेल के जरिए निधियों के निपटान के लिए सीएएस नागपुर को साथ-साथ ही रिपोर्ट किये जाएंगे। निर्दिष्ट समय के पश्चात् भेजे गये आंकड़े किसी भी परिस्थिति में सीएएस, नागपुर द्वारा स्वीकार नहीं किये जाएंगे।

11.2 बैंकों को सूचित किया गया कि आरबीआई, सीएएस में उक्त प्रणाली द्वारा किसी प्रकार की अस्वीकृतियों को उसी दिन हिसाब में नहीं लिया जाएगा क्योंकि ऐसा वर्तमान में लिंक सेल से ठीक की गई संशोधित सूचना प्राप्त करने के पश्चात् ही किया जा रहा है। सीएएस में उक्त प्रणाली द्वारा स्वीकृत आंकड़ों को ही हिसाब में लिया जाएगा। अस्वीकृति रिपोर्ट को दैनिक निविष्टि विवरण (इन्पुट स्टेटमेंट) के साथ उसी दिन लिंक सेल को भेज दिया जाएगा। बैंकों को सूचित किया गया है कि वे इस संबंध में अपनी शाखाओं और लिंक सेल को आवश्यक अनुदेश जारी कर दें।

11.3 यह बात स्पष्ट कर दी गयी थी कि निधियों के निपटान के लिए किसी भी तारीख को सीएएस नागपुर को अपलोड की गई वित्तीय आंकड़ा फाइल और उस निपटान तारीख विशेष को कर सूचना नेटवर्क में अपलोड किये गये चालान आंकड़े पूर्णतः मेल खाने चाहिए। वैधीकरण त्रुटि आदि की वजह से, बाद में एनएसडीएल द्वारा यदि कोई फाइलें अस्वीकृत की जाती हैं तो उन्हें अलग से प्रोसेस करने के बाद फिर से अपलोड किया जाना चाहिए। बैंकों को यह सुनिश्चित करने के लिए सूचित किया गया था कि निर्धारिती द्वारा जमा किये गये प्रत्येक चालान से संबंधित चालान आंकड़ा अपलोड किया जाता है और कर सूचना नेटवर्क (टिन) द्वारा यथाविधि स्वीकृत किया जाता है। कर सूचना नेटवर्क में फाइलों के इस प्रकार के अपलोडिंग से निधियों के निपटान संबंधी आंकड़े प्रभावित नहीं होंगे। यदि लिंक सेल्स से सीएएस, नागपुर को जाने वाले आंकड़े तथा कर सूचना नेटवर्क को जाने वाले सापेक्ष चालान आंकड़े साथ-साथ अपलोड किये जाते हैं तो कर सूचना नेटवर्क की संपूर्ण रिपोर्टिंग की अपेक्षा को पूरा कर लिया जाएगा।

11.4 लिंक सेल्स को यह सुनिश्चित करने के लिए सूचित किया गया था कि निर्दिष्ट अपलोडिंग तारीख को सीएएस तथा कर सूचना नेटवर्क (टिन) में अपलोड किये गये आंकड़ों में कोई बेमेल (मिसमैच) न हो।

11.5 नोडल शाखाओं को यह सूचित किया गया था कि वे 'ऑन लाइन कर लेखा प्रणाली (ओल्टास) से संबंधित लेखा कार्यविधि' के पैराग्राफ 6 में निहित अनुदेशों का अत्यंत सावधानीपूर्वक पालन करें और उन्हें सूचित किया गया कि वे स्क्रोल और चालान आदि दैनिक आधार पर संबंधित आंचलिक लेखा कार्यालयों को भेजें।

12. ओल्टास के संबंध में बैंकों के मार्गदर्शन के लिए भारतीय रिज़र्व बैंक द्वारा जारी कुछ स्पष्टीकरण नीचे दिये जा रहे हैं:

(आरबीआई/213/2004(डीजीबीए.जीएडी.सं.एच-1169/42.01.034/2003-04) दिनांक 22 मई 2004 और आरबीआई/2004/181(डीजीबीए.जीएडी.सं.एच-235/42.01.034/ 2004-05) दिनांक 15 सितंबर 2004)

12.1 चालान पहचान संख्या (सीआईएन)

यह स्पष्ट किया गया था कि ओल्टास लेखा कार्यविधि (संलग्नक) के पैराग्राफ 1.3.3 के अनुसार सभी प्रकार के प्रत्यक्ष करों के संबंध में किसी दिन विशेष को नकद राशि, अंतरण चेक तथा समाशोधन चेकों के साथ प्रस्तुत सभी चालानों के लिए क्रमिक रूप से क्रम संख्या देनी होगी। नकद राशि और अंतरण चेकों (अर्थात् वसूलीकर्ता शाखा पर आहरित चेक) के साथ प्रस्तुत चालान से फाड़कर अलग किया हुआ भाग (टीअर-ऑफ पार्शन), प्रस्तुति की तारीख, बीएसआर कोड और सीआईएन आदि दर्शानेवाली रबर स्टाम्प लगाकर प्रस्तुतकर्ता को लौटाना होता है जबकि समाशोधन चेकों (अर्थात् अन्य शाखाओं/बैंकों पर आहरित) के साथ प्रस्तुत चालानों का अध-पन्ना (काउंटर फॉइल) उक्त लिखत की राशि की वसूली होने के पश्चात् ही लौटाया जाएगा। प्राप्तकर्ता बैंक-शाखा के प्राधिकृत अधिकारी द्वारा भी चालान से फाड़े गये भाग तथा मूल चालान पर हस्ताक्षर किये जाने चाहिए।

12.2 बैंकों से अनुरोध किया गया था कि वे ओल्टास के संबंध में अक्सर पूछे जाने वाले प्रश्नों (एफएक्यू) के लिए आयकर वेबसाइट (www.incometaxindia.gov.in) देखें।

13. इसके अलावा, बैंकों से कहा गया है कि वे प्राधिकृत शाखाओं की पूर्ण सहभागिता सुनिश्चित करें और यह सुनिश्चित करें कि कर संग्रहण करने वाली प्रत्येक शाखा द्वारा प्रत्येक चालान का रिकार्ड कर सूचना नेटवर्क को भेजा जाता है। इस बात को पुनः सूचित किया गया था कि जब किसी दिन कोई कर संग्रहण नहीं होता है तो नोडल शाखा को 'निल' स्टेटमेंट (रिकार्ड टाइप 02) भेजा जाए ताकि कर सूचना नेटवर्क (टीआईएन) ओल्टास की समुचित रूप से निगरानी कर सके।

इस बात पर भी जोर दिया गया था कि कर-सूचना नेटवर्क को भेजे गये आंकड़े सही और पूर्ण तथा निर्धारित कार्यविधि के अनुरूप होने चाहिए।

14. आयकर निदेशालय द्वारा भारतीय रिज़र्व बैंक के ध्यान में लायी गयी निम्नलिखित महत्वपूर्ण कमियों के बारे में बैंकों को सूचित किया गया था:

(आरबीआई/2004/164(डीजीबीए.जीएडी.सं.एच-170/42.01.034/2003-04) दिनांक 4 सितंबर 2004)

14.1 बैंकों द्वारा पीएएन (पैन)/टीएएन (टैन) की प्रविष्टि नहीं की जाना - अनेक केंद्रों से ऐसी सूचना मिली है कि करदाता द्वारा अपने पीएएन की सही और पूर्ण सूचना दिये जाने के बावजूद कुछ बैंक-शाखाएं या तो इनकी प्रविष्टि नहीं कर रही थी अथवा अपूर्ण तरीके से प्रविष्टि कर रही थी। इस संबंध में बैंकों को सूचित किया गया था कि ऑन-लाइन कर लेखा प्रणाली (ओल्टास) कार्यविधि/नियमों के अंतर्गत यह निर्धारित किया गया है कि जहां कहीं करदाता द्वारा 10 अंकों वाला पैन/टैन उपयुक्त अल्फा न्यूमरिक ढांचे में उद्धृत किया गया है, बैंकों को करदाता का केवल पैन और नाम ही लेना होगा। पता अभिग्रहण (केप्चर) करने की आवश्यकता नहीं है।

14.2 करदाता का पूरा नाम नहीं भरा जाना - कर सूचना नेटवर्क पर अपलोड किये गये आंकड़ों को देखने से यह पता चलता है कि अनेक बैंक शाखाएं अब भी कर-दाता के नाम वाले कॉलम में एक या दो अक्षर ही भर रही हैं। कुछ मामलों में तो प्रतीकों तथा बिन्दुओं का इस्तेमाल किया गया है। बैंक कृपया यह सुनिश्चित करें कि ओल्टास आंकड़ों में कर-दाता का पूरा नाम भरा जाए।

14.3 गलत पता क्षेत्र - आंकड़ों का विश्लेषण करने के बाद यह भी पता चला है कि अनेक बैंक शाखाओं ने पता-क्षेत्र में पता ठीक से नहीं भरा है। अनेक मामलों में, मनमाने ढंग से कुछ अक्षर अथवा संख्याएं भर दी गई हैं। इससे भी यह प्रतीत होता है कि बैंक शाखाएं पूरे आंकड़े भरने की दृष्टि से पर्याप्त सावधानी नहीं बरत रही हैं। बैंकों को यह सूचित किया गया कि इस संबंध में आवश्यक सुधारात्मक कार्रवाई करें।

14.4 चालान पहचान संख्या की गलत रिपोर्टिंग - यह देखा गया कि कुछ बैंक शाखाएं कर-दाता की काउंटर-फाईल पर एक विशेष चालान पहचान संख्या लिख रही थीं किन्तु ओल्टास पर भेजे जाने वाले आंकड़ों में अलग चालान पहचान संख्या प्रविष्ट कर रही थीं। ओल्टास कार्यविधि/नियमों के अनुसार चालान पहचान संख्या का आबंटन प्रस्तुति की तारीख पर ही होना चाहिए। करदाता की काउंटर फाईल पर लगाई गई स्टॉम्प में दी गई चालान पहचान संख्या तथा मुख्य चालान पर दी गई चालान पहचान संख्या कर-सूचना-नेटवर्क को भेजी जानी चाहिए।

14.5 स्कूल-आंकड़े एकरूप न होना - ऑन लाइन कर लेखा कार्यविधि नियमों के अनुसार किसी दिन विशेष को किसी नोडल शाखा का स्कूल, आंचलिक लेखा कार्यालय तथा ओल्टास पर टिन को भेजे गये आंकड़ों के लिए एक समान होना चाहिए। यह स्पष्ट किया गया था कि किसी दिन विशेष के लिए आंचलिक लेखा कार्यालय और कर सूचना नेटवर्क (टिन) को भेजे जाने वाले सभी वसूली आंकड़े (कलेक्शन डेटा) चालानों की संख्या और प्रमुख शीर्षों (मेजर हेड्स), दोनों से मेल खाने (मैच) चाहिए। इसके अलावा, बैंकों को यह सुनिश्चित करने के लिए भी सूचित किया गया था कि प्रत्येक वसूली शाखा से प्रत्येक चालान का रिकार्ड कर सूचना नेटवर्क को भेजा जाता है।

15. बैंक शाखाओं को प्रत्यक्ष करों की वसूली के लिए अनधिकृत करना

(आरबीआई/2005/412(डीजीबीए.जीएडी.सं.एच-5318/42.01.034/2004-05) दिनांक 4 अप्रैल 2005)

15.1 प्राधिकृत बैंक शाखाओं को सूची से निकालने की कार्यविधि को सरल और कारगर बनाने की दृष्टि से, प्रधान मुख्य लेखा नियंत्रक, केंद्रीय प्रत्यक्ष कर बोर्ड, नई दिल्ली के कार्यालय के साथ परामर्श करते हुए यह निर्णय लिया गया है कि शाखाओं को अनधिकृत करने संबंधी कोई भी प्रस्ताव निम्नलिखित मानदंडों/दिशा-निर्देशों को ध्यान में रखते हुए, एजेंसी बैंकों के प्रधान कार्यालयों द्वारा भारतीय रिज़र्व बैंक के केंद्रीय कार्यालय को प्रस्तुत किये जाएं:

- i) वर्तमान शाखा को पिछले वर्ष (अप्रैल-मार्च) में कोई प्रत्यक्ष कर प्राप्त न हुआ हो।
- ii) प्राधिकृत शाखा को सूची से निकालने का प्रस्ताव संबंधित बैंक के शीर्ष प्रबंध-तंत्र द्वारा अनुमोदित हो

15.2 प्रस्ताव को भारतीय रिज़र्व बैंक/प्रधान मुख्य लेखा नियंत्रक, केंद्रीय प्रत्यक्ष कर बोर्ड से अनुमोदन प्राप्त हो जाने के पश्चात्, संबंधित बैंक इसे इस आशय के साथ व्यापक रूप से प्रचारित करे कि विनिर्दिष्ट शाखा एक विनिर्दिष्ट भावी तारीख से कर स्वीकार करना बंद कर देगी और तदनुसार हमें सूचित करे।

16. ओल्टास - कर सूचना नेटवर्क द्वारा विकसित फाइल पृथक्करण उपयोगिता

(आरबीआई/2005/81(डीजीबीए, जीएडी.सं.382/42.01.034/2005-2006) दिनांक 26 जुलाई 2005)

कुछ बैंकों से ऐसे अनुरोध प्राप्त हुए हैं कि कर सूचना नेटवर्क द्वारा किसी बैंक के लिंक सेल से प्राप्त ओल्टास आंकड़ों की पूरी फाइल को कुछ गलत रिकार्ड के कारण अस्वीकार नहीं कर दिया जाना चाहिए। उक्त बैंकों ने यह इच्छा व्यक्त की है कि कर सूचना नेटवर्क (टिन) को गलत रिकार्ड अस्वीकार करते समय उस रिकार्ड को स्वीकार कर लेना चाहिए जो सही मान्य हो। केंद्रीय प्रत्यक्ष कर बोर्ड (सी बी डी टी) ने एन एस डी एल (टिन) तथा बैंकों के साथ जो चर्चा की थी, उसके आधार पर कर सूचना नेटवर्क (टिन) ने एक फाइल पृथक्करण उपयोगिता विकसित की है। उसके बारे में बैंकों को सूचित कर दिया गया है। (संलग्नक II)

17. ऑन लाइन कर लेखा प्रणाली (ओल्टास) - सी बी डी टी वसूलियों को सरकारी खाते में जमा करने संबंधी लेखा-क्रियाविधि

(आरबीआई/2005/411(डीजीबीए, जीएडी. सं.एच-5287/42.01.034/2004-05) दिनांक 1 अप्रैल 2005)
भारिबैं/2006/150/ (सबैलेवि.जीएडी.सं.6226/42.01.011/06.07 दिनांक 10 अक्टूबर 2006 तथा
भारिबैं/2007/235 (सबैलेवि.जीएडी.सं.एच-11763/42.01.011/2006-07) दिनांक 24 जनवरी 2007,
भारिबैं/2007/286 (सबैलेवि.जीएडी.सं.13742/42.01. 011/2006-07) दिनांक 13 मार्च 2007)

17.1 भारत सरकार के परामर्श से यह निर्णय लिया गया है कि कर वसूलियां जमा करने के लिए अनुमत दिनों की अधिकतम संख्या से संबंधित अनुदेशों को संशोधित करते हुए इन्हें 1 अप्रैल 2005 से टी + 3 दिन (रविवार और छुट्टी के दिनों सहित) के बदले टी +3 कार्य दिवस कर दिया जाए। (यहां टी वह दिन है जब किसी बैंक शाखा में मुद्रा उपलब्ध हो)

17.2 यह निर्णय लिया गया है कि पुट थ्रू डेट अर्थात् सीएएस, भारिबैं के साथ निपटान की तारीख को टी + 3 कार्य दिवस की वर्तमान समय सीमा के बाहर रखा जाए।

17.3 बैंको पर लंबित अवधि ब्याज केवल लंबित अवधि के लिए लगाया जाएगा न कि लेनदेन की तारीख से लगाया जाएगा। अन्य शब्दों में लंबित अवधि का आकलन पुट थ्रू तारीख के बाद वाले दिन से आरंभ होगा।

17.4 रु. 1 लाख और उससे अधिक के लेनदेन में लंबित अवधि पर बैंक दर + 2 प्रतिशत का लंबित अवधि ब्याज लगेगा। भारतीय रिज़र्व बैंक द्वारा समय समय पर अधिसूचित बैंक दर होगी।

17.5 प्रत्येक 1 लाख रुपए से कम के लेनदेन के लिए लंबित अवधि ब्याज केवल 5 कैलेण्डर दिनों तक विलंब के लिए बैंक दर से लगाया जाएगा तथा 5 कैलेण्डर से अधिक विलंब के लिए बैंक दर + 2 प्रतिशत विलंब की पूरी अवधि के लिए लगाया जाएगा। लेनदेन के समय लागू भारतीय रिज़र्व बैंक द्वारा अधिसूचित बैंक दर पर बैंक दर होगी)

17.6 नियंत्रक महालेखकार द्वारा यह भी निर्णय लिया गया है कि प्रत्येक मंत्रालय/ विभाग में प्रधान मुख्य लेखा नियंत्रक (पीआर,सीसीए), मुख्य नियंत्रक लेखा (सीए) बैंकों द्वारा किए गए सभी विप्रेषणों की तिमाही समीक्षा करेंगे। यदि बैंक में समग्र रूप से अथवा उसकी कोई शाखाओं में लगातार दो तिमाहियों में 5 प्रतिशत और उससे अधिक पाया गया तब संबंधित बैंक अथवा बीसीए/सीसीए/सीए की सिफारिशों के साथ सीजीए को समीक्षा के लिए प्रेषित किया जाएगा। बैंकों से अपेक्षित है कि वे अपना स्वयं की आंतरिक नियंत्रण प्रणाली तैयार करें ताकि समय पर बैंक द्वारा अपनी शाखाओं में Preventive और सुधारात्मक कार्रवाई कर सकें।

18. सरकारी लेखे में सीबीडीटी वसूलियां जमा करने संबंधी लेखांकन प्रक्रिया निजी क्षेत्र के एजेंसी बैंक

18.1 सीएएस, नागपुर के साथ निजी क्षेत्र के एजेंसी बैंकों के लेनदेन निपटान की समय सीमा टी + 3 (रविवार और अवकाश शामिल करते हुए) जारी रहेगी। प्राप्त कर्ता शाखा पर वसूली की प्राप्ति की तारीख (बैंक में मुद्रा वास्तविक रूप से जमा हो जाने की स्थिति में) से लंबित अवधि की गणना तब तक की जाएगी जब तक वह भारतीय रिज़र्व बैंक, सीएएस, नागपुर को सरकारी खाते में जमा करने हेतु रिपोर्ट नहीं कर दी जाती। किसी भी सीमा तक राशि के लिए लंबित अवधि ब्याज बैंकों से वसूली योग्य होगी। बैंक दर + 2 प्रतिशत पर लंबित अवधि ब्याज लगाया जाएगा। (भा रि बैंक द्वारा समय समय पर अधिसूचित बैंक दर)

18.2 साथ ही पैरा 17.6 में दिए गए अनुदेश निजी क्षेत्र के बैंकों पर भी लागू होंगे।

19. निर्धारित द्वारा चेक का आहरण - आदाता का नाम

(डीजीबीए. जीएडी. सं. एच - 8294 /42.01.037/2005-06 दिनांक 14 दिसंबर 2005)

ओल्टास के अंतर्गत प्रत्यक्ष कर भुगतान के लिए चालान जमा करते हेतु निर्धारितियों द्वारा चेक/डी डी का आहरण करते समय आदाता के नाम में एकरूपता प्राप्त करने की दृष्टि से आयकर विभाग द्वारा यह निर्णय लिया गया है कि आयकर चालान के पिछले भाग पर निम्नलिखित अनुदेश छपवा दिये जाएं :

"कर दाता कृपया आयकर के भुगतान के लिए चेक/डीडी निम्नानुसार आहरित/जारी करें:"

" (उस बैंक का नाम जहां चालान जमा कराया जा रहा है)- आयकर खाता में भुगतान करें"

बैंकों को सूचित किया गया था कि वे उक्त परिवर्तन को अपनी सभी प्राधिकृत शाखाओं के ध्यान में ला दें।

20. नये प्रमुख शीर्ष/चालान

(आरबीआई/2005/39(डीजीबीए.जीएडी.सं.एच-42/42.01.034/2005-06) दिनांक 4 जुलाई 2005)

भारत सरकार द्वारा लागू किये गये संशोधित चालान फार्मेटों के बारे में बैंकों को सूचित कर दिया गया था। दो नये करें अर्थात् अनुषंगी लाभ कर और बैंकिंग नकदी लेनदेन कर के लागू होने के पश्चात् ये फार्मेट आवश्यक हो गये थे। परिणामस्वरूप, आयकर विभाग द्वारा खातों के प्रमुख शीर्षों और उप-लघु शीर्ष में किये गये परिवर्तन/यौक्तिकीरण नीचे दिये गये हैं।

चालान नं. आईटीएनएस - 280

यह चालान दो प्रमुख शीर्षों अर्थात् (क) 0020 कंपनियों पर आयकर (कॉरपोरेशन टैक्स) और 0021 आय-कर (कंपनियों को छोड़कर) के अंतर्गत भुगतान करने के लिए है। अब करदाताओं के लिए लगातार निर्धारण वर्षों को छोड़कर भी निर्धारण वर्षों के लिए कर का भुगतान संभव होना चाहिए। उदाहरण के लिए, ब्लॉक अवधि (लगातार एक से अधिक निर्धारण वर्ष) के लिए निर्धारणों के मामले में, लगातार निर्धारण वर्ष को छोड़कर एक अवधि के लिए भुगतान स्वीकार करने हेतु बैंक के सॉफ्टवेयर में निर्धारण वर्ष फील्ड को आशोधित कर दिया जाए, उदाहरण के लिए निर्धारण वर्ष 1991-97, 1992-99, 1993-99 आदि के लिए भुगतान।

चालान नं. 281

यह चालान टी डी एस (स्रोत पर कर की कटौती)/टीसीएस (स्रोत पर कर की वसूली) के लिए है। इसमें दो प्रमुख शीर्ष हैं अर्थात् (क) कंपनी कटौतियों के लिए 0020 और (ख) गैर-कंपनी कटौतियों के लिए 0021। इस चालान में दो लघु शीर्ष कोड हैं जिन पर करदाता द्वारा 'टिक' का निशान लगाया जाना है (क) करदाता द्वारा भुगतान योग्य टी डी एस/टी सी एस (लघु शीर्ष - 200) (ख) नियमित निर्धारण पर टी डी एस/ टी सी एस (आयकर विभाग द्वारा उगाही गई राशि) लघु-शीर्ष 400)।

इस चालान में अब निम्नानुसार नये तीन अंकों वाले कोड के उप-लघु शीर्ष लागू किये गये हैं :-

सेक्शन	भुगतान का स्वरूप	कोड
206 सी	मानव उपभोग के लिए अल्कोहलिक लिकर से स्रोत पर वसूली	6 सी ए
206 सी	फॉरेस्ट लीज़ के अंतर्गत प्राप्त इमारती लकड़ी से स्रोत पर वसूली	6 सी बी
206 सी	फॉरेस्ट लीज़ से अतिरिक्त अन्य किसी विधि द्वारा प्राप्त इमारती लकड़ी स्रोत पर वसूली	6 सी सी
206 सी	किसी अन्य वनोपज(तेन्दु पत्ते न होने पर) से स्रोत पर वसूली	6 सी डी
206 सी	रद्दी माल (स्क्रेप) से स्रोत पर वसूली	6 सी ई

206 सी	पार्किंग लॉट से संबंधित ठेकेदारों अथवा लाइसेंसी अथवा लीज़ से स्रोत पर वसूली	6 सी एफ
206 सी	टोल प्लाजा से संबंधित ठेकेदारों अथवा लाइसेंसी अथवा लीज़ से स्रोत वसूली	6 सी जी
206 सी	खान अथवा खनन से संबंधित ठेकेदारों/लाइसेंसी अथवा लीज़ से स्रोत वसूली	6 सी एच
206 सी	तेंदु पत्तों से स्रोत पर वसूली	6 सी आई

चालान नं. 282

यह चालान कुछ करों के भुगतान के लिए है। इस चालान में किये गये परिवर्तन निम्नानुसार हैं :-

(क) प्रतिभूति लेनदेन कर को पहले के प्रमुख शीर्ष 0025 के स्थान पर प्रमुख शीर्ष 0034 के रूप में संख्या दी गई है।

(ख) सम्पत्ति-कर-प्रमुख शीर्ष 0032 इस चालान में शामिल किया गया है। पहले उक्त प्रमुख शीर्ष चालान नं. 280 में था।

चालान नं. 283

यह एक नया चालान लागू किया गया है। यह (क) बैंकिंग नकदी लेनदेन कर - प्रमुख शीर्ष 0036 और (ख) अनुषंगी लाभ कर - प्रमुख शीर्ष 0026 के भुगतान के लिए है। इन दोनों वर्गों के करों के लिए वैध लघु शीर्ष ये हैं (i) स्व-निर्धारण कर, लघु शीर्ष -300 और (ii) नियमित निर्धारण कर पर कर - लघु शीर्ष 400 और (iii) अग्रिम कर, लघु शीर्ष - 100

बैंकों से अनुरोध है कि वे ओल्टास सॉफ्टवेयर में आवश्यक संशोधन करने की व्यवस्था करें और उपर्युक्त परिवर्तनों को प्रत्यक्ष कर संग्रहण करने वाली सभी शाखाओं के ध्यान में लाएं ताकि उक्त शाखाएं तुरंत प्रभाव से इन करों के भुगतान स्वीकार कर सकें।

21. ओल्टास-पैन/टैन का सत्यापन

(आरबीआई/2006/55(डीजीबीए.जीएडी.सं.एच-161/42.01.034/2005-06 दिनांक 7 जुलाई 2006)

अब यह निर्णय लिया गया है कि आयकर विभाग अपने क्षेत्रीय कंप्यूटर केन्द्र के माध्यम से सभी एजेन्सी बैंकों की नोडल शाखाओं को पैन/टैन मास्टर और उस क्षेत्र के करदाताओं के नाम वाली एक सीडी उपलब्ध कराएगा, जिसे तिमाही आधार पर अद्यतन किया जाएगा। बैंकों को यह सूचित किया गया है कि वे अपनी शाखाओं में आंतरिक रूप से वितरित करने के लिए उक्त सीडी की प्रतिलिपियां तैयार करवाएं तथा साथ ही एक सामान्य सा आंकड़ा रिट्रिवल सॉफ्टवेयर भी तैयार करवाएं ताकि उसका इस्तेमाल प्रस्तुत किये जाने वाले चालान में

कर-दाता द्वारा उद्धृत पैन/टैन के प्रति सत्यापन के लिए किया जा सके। बैंकों को यह भी सूचित किया गया है कि वे इस प्रकार का सॉफ्टवेयर विकसित किये जाने की संभावना का पता लगाएं जिसके द्वारा पैन/टैन और सीडी में दिये गये नाम उनकी आंकड़ा प्रविष्टि प्रणाली (डाटा एन्ट्री सिस्टम) द्वारा अपने आप ग्रहण किये जा सकें, ताकि पैन/टैन की अलग से डाटा एन्ट्री न करनी पड़े। यदि उक्त सीडी में करदाता के पैन/टैन उपलब्ध नहीं हैं तो ग्राहक से यह अनुरोध किया जाए कि वह संबंधित पैन/टैन कार्ड की एक प्रतिलिपि प्रस्तुत करे अथवा ऐसा कोई दस्तावेज प्रस्तुत करे जिससे सही पैन/टैन का पता लग सके। क्षेत्रीय कंप्यूटर सेन्टर द्वारा सप्लाई की गई सीडी में करदाता के पैन/टैन उपलब्ध न होने के मामलों में, सत्यापन के प्रयोजन से प्रयोग में लाये गये उक्त दस्तावेजों को बैंकों द्वारा अपने पास रखने की आवश्यकता नहीं है। अत्यंत महत्वपूर्ण रूप से, बैंकों को यह सूचित किया गया है कि संबंधित प्राप्तकर्ता अधिकारी द्वारा प्रत्यक्ष जांच किये बिना चालान स्वीकार न किये जाएं। यह सुनिश्चित किया जाए कि चालान पर 10 अंकों वाला वैध पैन/टैन अंकित है।

22. 1/1/2005 से चालानों पर स्थायी खाता संख्या (पीएएन)/कर कटौती लेखा संख्या (टीएएन) उद्धृत करने की अनिवार्यता

(आरबीआई 2004/300 (डीजीबीए.जीएडी.सं.एच-2532-65/42.01.034/2004-05 दिनांक 14 दिसंबर 2004 और (आरबीआई/2005/265-डीजीबीए.जीएडी.सं.एच-8824/42.01. 034/2005-06 दिनांक 28 दिसंबर 2005)

करदाताओं के खाते में सही और तुरंत राशि जमा होना सुनिश्चित करने की दृष्टि से, केन्द्रीय प्रत्यक्ष कर बोर्ड (सीबीडीटी), भारत सरकार ने 1 जनवरी 2005 से चालानों पर स्थायी खाता संख्या/कर-कटौती लेखा संख्या को अनिवार्य रूप से उद्धृत करने के प्रावधानों को लागू करने का निर्णय लिया है। तदनुसार, बैंक शाखाएँ करों का ऐसा कोई भुगतान स्वीकार नहीं करेगी जिसमें चालान आईटीएनएस 280 और 282 पर कर-दाता की स्थायी खाता संख्या अथवा चालान आईटीएनएस 281 पर कटौती करने वाली की कर-कटौती लेखा संख्या, जैसा भी मामला हो, उद्धृत नहीं होगी। अतः शाखाएं अपने यहाँ यह सूचना सुस्पष्ट रूप से प्रदर्शित करें कि "1/1/2005 से चालानों पर स्थायी खाता संख्या /कर-कटौती लेखा संख्या उद्धृत करना अनिवार्य है" और वे उस तारीख से पैन/टैन रहित चालानों को स्वीकार न करें। पैन/टैन प्राप्त करने की कार्यविधि आय कर विभाग की वेब साइट (<http://www.incometaxindia.gov.in> अथवा <http://www.tin-nsdl.com> पर उपलब्ध है। शाखाएं कर जमा करने से पूर्व पैन/टैन प्राप्त करने के लिए निर्धारितियों का मार्गदर्शन करें। आपकी निर्दिष्ट की हुई शाखाओं के माध्यम से, पूर्व-मुद्रित पैन/टैन संख्या वाले चालान फार्म सं. 280 और 281 को डाउन लोड करने की सुविधा का भी व्यापक प्रचार-प्रसार किया जाए।

23. बैंकिंग नकदी लेनदेन कर (बीसीटीटी)

(आरबीआई/2005/43 (डीजीबीए.जीएडी.सं.एच-76/42.01.001/2005-06) दिनांक 5 जुलाई 2005)

23.1 सरकारी विभागों ने नकदी आहरण पर बैंकिंग नकदी लेनदेन कर की वसूली के संबंध में अपनायी जानेवाली क्रियाविधि बैंकों को सूचित कर दी थी। उसका उद्धरण नीचे दिया गया है :

"भारत सरकार ने वित्त अधिनियम, 2005 के माध्यम से बैंकिंग नकदी लेन देन कर (बीसीसीटी) नामक 0.1% की एक नयी लेवी लागू की है। यह 01 जून 2005 से प्रभावी हो गई है। बैंकिंग नकदी लेनदेन कर करयोग्या बैंकिंग लेनदेनों के मूल्य पर लगाया जाता है। उसे निम्न प्रकार से परिभाषित किया गया है:

क) किसी भी अनुसूचित बैंक में रखे गये बचत बैंक खाते को छोड़कर किसी खाते से किसी एक दिन में एक विनिर्दिष्ट सीमा से अधिक नकदी का आहरण किसी भी प्रकार से।

ख) परिपक्वता पर अथवा अन्यथा, एक अथवा अधिक मीयादी जमराशियों के नकदीकरण पर किसी एक दिन में किसी अनुसूचित बैंक से एक विनिर्दिष्ट सीमा से अधिक नकदी की प्राप्ति।

23.2 बैंकिंग नकदी लेनदेन कर, अन्यो के साथ-साथ, केन्द्र सरकार अथवा किसी राज्य सरकार के कार्यालय अथवा प्रतिष्ठान द्वारा भी अदा किया जाना है। तदनुसार, केन्द्र सरकार के कार्यालयों अथवा प्रतिष्ठानों द्वारा एक खाते से किसी एक दिन में रु.100000/- (एक लाख रुपये) से अधिक की नकद राशि अपने इस्तेमाल के लिए आहरित की जाती है तो उस पर उन्हें बैंकिंग नकदी लेनदेन कर अदा करना होगा।

23.3 इस संबंध में, भारत सरकार ने यह टिप्पणी की है कि सरकारी विभागीय अधिकारियों द्वारा आहरित चेक-राशियों से एजेंसी बैंकों द्वारा बैंकिंग नकदी लेनदेन कर (बीसीटीटी) काटा जाना सही नहीं है। इसलिए, बैंकों को यह सूचित किया जाता है कि वे इस प्रथा को तत्काल बंद कर दें।

23.4 बैंकों द्वारा सरकारी विभागों से करों की वसूली को सुगम बनाने हेतु बैंकों को यह सूचित किया जाता है कि वे भुगतान स्क्रोलों के माध्यम से सरकारी खाते में सीधे नामे डाल दें। उक्त बीसीटीटी, "बैंकिंग नकदी लेनदेन कर" स्पष्ट रूप से लिख कर, भुगतान स्क्रोल में संबंधित चेक-राशि के ठीक नीचे दर्शाया जाए।

23.5 जहाँ तक भारतीय रिज़र्व बैंक, केन्द्रीय लेखा अनुभाग, नागपुर और केन्द्रीय प्रत्यक्ष कर बोर्ड के आंचलिक लेखा कार्यालयों को वसूलियों की रिपोर्टिंग और निपटान का संबंध है, बैंक "प्रत्यक्ष करों" के संबंध में इस प्रयोजन के लिए पहले से ही निर्धारित क्रियाविधि का पालन करेंगे।

24. बैंकिंग नकदी लेनदेन कर (बीसीटीटी) के संबंध में जानकारी भेजने के लिए अनुसूचित बैंकों का दायित्व

(आरबीआई/2005/85(डीजीबीए.जीएडी.सं.एच-414/42.01.001/2005-06 दिनांक 30 जुलाई 2005)

24.1 दिनांक 30 मई 2005 की सरकारी अधिसूचना सं.156/2005 के नियम सं.5 के अनुसार अनुसूचित बैंकों के लिए यह आवश्यक है कि वे महीने के दौरान किये गये कर योग्य बैंकिंग लेनदेनों की संख्या और वसूल

किये गये बैंकिंग नकदी लेनदेन कर का विवरण किसी कंप्यूटर मीडिया पर प्रस्तुत करें। उक्त विवरण, संबंधित महीने के तुरंत बाद वाले महीने की समाप्ति पर अथवा उससे पूर्व प्रस्तुत किया जाए।

24.2 इसलिए, बैंक इस जानकारी को नियमों में निर्धारित विधि और माध्यम से नीचे दिये गये पते पर प्रेषित करें:

आयकर महानिदेशालय (अन्वेषण)
ई-2, ए आर ए सेन्टर, तीसरी मंज़िल
झंडेवालन एक्सटेंशन
नई दिल्ली 110 055

बैंक उपर्युक्त अधिसूचना और फार्म वेबसाइट www.taxmann.com से डाउनलोड कर सकते हैं।

25. ऑन लाइन कर लेखांकन प्रणाली (ओएलटीएस) - डाटा क्वालिटी में सुधार

डीजीबीए.जीएडी.सं.3774/42.01.034/07-08 दिनांक 9 अक्टूबर 2007 भारिबैं 2007/06 और डीजीबीए.जीएडी.सं.6212/42.01.034/07-08 दिनांक 6 दिसंबर 2007)

25.1 टीआईएन पर अपलोड चालान ब्यौरों में विसंगतियां

बैंकों के ध्यान में यह बात लाई गई है कि टीआईएन पर उनके द्वारा अपलोड किए गए ओएलटीएस डाटा कटौती कर्ता के माध्यम से टीडीएस/टीसीएस विवरणियाँ से संबंधित डाटा मेल नहीं खाता। सामान्य अनियमितताएं निम्नानुसार हैं :

- i) ओएलटीएस के माध्यम से अपलोड डाटा में चालान टेंडर तारीख को वसूली की तारीख के रूप में डिजीटाईज करना
- ii) चालान क्रम संख्या, प्रमुख शीर्ष, पीएएन/टीएएन इत्यादि की गलत अपलोडिंग
- iii) चालान पावती पर चालान क्रम सं.स्टैम्प नहीं की जाती।
- iv) एक चालान के विरुद्ध दर्शाई गई राशि दो राशियों में विभाजित कर दो चालानों में रिपोर्ट की जाती है।

बैंकों को सूचित किया जाता है कि वे उक्त चूक से बचें और ओएलटीएस डाटा अपलोड कैप्चर करते समय सावधान रहें।

25.2 डाटा क्वालिटी से संबंधित चिंताएं

टीआईएन को पीएएन और सीआईएन रिपोर्टिंग सही करने के लिए एजेंसी बैंकों को सूचित किया गया था

- i) टीआईएन-एनएसडीएल साइट से पीएएन बल्क सत्यापन सुविधा का प्रयोग करे।
- ii) जहाँ भी आवश्यक हो पीएएन प्रमाण पर जोर दें।
- iii) सुनिश्चित करें कि ओएलटीएस को अपलोड की गई संख्या ग्राहक को दिया गया सीएएन हो। टेंडर की गई तारीख के संदर्भ में विशेष रूप से सावधानी बरतें।

26. कम्प्यूटरीकृत रसीदों को आरंभ करना डाटा क्वालिटी में सुधार

(भारिबैं/2008/328 और डीजीबीए जीएडी.सं.12070/42.01.034/07-08 दिनांक 22 मई 2008)

एजेंसी बैंकों को सूचित किया गया था कि वे अनुबंध ए. IV, I और II में 1 जून 2008 से निर्धारित प्रोफार्मा के अनुसार संबंधित डाटावाले ओएलटीएस लेनदेनों के चालान भुगतानों के लिए कम्प्यूटरीकृत रसीद जारी करे। एजेंसी बैंकों को इसके साथ अतिरिक्त मार्गदर्शी सिद्धान्त का पालन निम्नानुसार सूचित किया था:

i) **मेकर चेकर प्रणाली की डाटा एंट्री:** मेकर चेकर प्रणाली में एक के द्वारा की डाटा एंट्री की जांच दूसरे से की जाए ताकि गलत डाटा एंट्री की संभावना न हो, इसका कड़ाई से पालन किया जाए।

ii) **सॉफ्टवेयर एलर्ट:** डाटा एंट्री चूक को कम करने के लिए वसूली कर्ता शाखाओं में डाटा एंट्री साफ्टवेयर में जब पीएएन/टीएएन संख्या की प्रविष्टि न की गई हो अथवा गलत डाटा की प्रविष्टि हो अथवा टीएएन के लिए दिए गए कॉलम में पीएएन की प्रविष्टि की गई हो अथवा लघु शीर्ष और निर्धारित वर्ष इत्यादि के बीच मिलान न हो। तब एलर्ट संदेश भेजने की सुविधा हो।

iii) **सॉफ्टवेयर वैधीकरण :** आप आयकर विभाग द्वारा जारी साफ्टवेयर वैधीकरण सुनिश्चित करें कि आपके सिस्टम में इसे डाला गया है अथवा नहीं।

iv) **बैंक स्तर पर क्वालिटी का आश्वासन:** सभी एजेंसी बैंको से अपेक्षा की जाती है कि वे सरकारी कर की वसूली के संबंध में सुनिश्चित करें।

v) **अस्वीकृत फाइल को पुनः अपलोड करना:** एनएसडीएल में डाटा फाइल अस्वीकृत करने को हटाने के लिए टीएएन में इसे अपलोड करने से पूर्व फाइल वैलीडेशन के माध्यम से ओएलटीएस डाटा फाइल का वैधीकरण किया जाए।

27. सरकारी राजस्व से संबंधित ई-भुगतान लेनदेन के लिए समय सीमा

(भारिबैं 2008/275 और सबैलेवि.जीएडी.सं.10577/42.01.036/07-08 दिनांक 3 अप्रैल 2008)

सीबीडीडी राजस्व के इ-भुगतान के लिए प्राधिकृत बैंकों को सूचित किया गया था कि वे रात 8.00 बजे तक प्राप्त ओएलटीएस के अंतर्गत प्राप्त भुगतान को उसी दिन प्राप्त समझें तथा इसके पश्चात प्राप्त भुगतान को अगले कार्य-दिवस का समझें।

28. 1 अप्रैल 2008 से कर दाताओं के कुछ संवर्गों द्वारा अधिदेशी इलेक्ट्रॉनिक कर भुगतान

(भारिबैं/2008/280 और डीजीबीए.जीएडी.सं.एच-10875/42.01.038/07-08 दिनांक 10 अप्रैल 2008)

सीबीडीटी ने निम्नलिखित कर दाताओं के संवर्गों के लिए इलेक्ट्रॉनिक कर भुगतान अनिवार्य बनाया :

क. कंपनी

ख. व्यक्ति (कंपनी के अलावा) जिसपर धारा 44एबी के प्रावधान लागू हैं। बैंकों को अतः सूचित किया गया कि वे अपनी शाखाओं को अनुदेश दें -

i) कॉरपोरेट कर दाताओं की स्थिति उनके नाम से पहचानना। सभी कॉरपोरेट निर्धारितियों को 4 अंकीय पैन "सी" होगा। अतः काउंटर पर ऐसे निर्धारितियों से कागज़ी चालान न स्वीकार करें।

ii) कर दाताओं से आयकर अधिनियम की धारा 44 एबी के अंतर्गत बैंक काउंटर पर कागज़ी चालान स्वीकार करना। कर दाताओं की जिम्मेदारी है कि वे प्राथमिक रूप से ई-भुगतान करें।

iii) स्क्रीन पर ई-भुगतान प्राप्ति सूचना तुरन्त उपलब्ध कराना।

iv) बैंक के विवरण में ई-भुगतान की लेनदेन पहचान सुनिश्चित करना।

v) करदाता को भुगतान करने में, ई-भुगतान लेनदेन पूरा करने के संबंध में, काउंटर फाइल इत्यादि के मामले में किसी प्रकार की कठिनाई महसूस होती है तब किसी अधिकारी से संपर्क ई-भुगतान गेटवे पेज पर प्रदर्शित करना।

vi) आईटीडी और एनएसडीएल की संपर्क के लिए अधिकारियों की सूची प्रदान करना विशेषकर जब आईटीडी अथवा करदाताओं द्वारा पेश आई किसी भी समस्या के लिए आवश्यकता पड़ने पर।

(भारिबैं/2008/321 और सबैलेवि.जीएडी.सं.एच-11895/42.01.038/2007-08 दिनांक 15 मई 2008)

एजेंसी बैंकों को वित्त वर्ष 2007-08 के लिए आयकर अधिनियम की धारा 44एबी के अन्तर्गत आने वाले क्षेत्रवर पीएएन और करदाताओं के नाम वाली सीडी की आपूर्ति की गई थी तथा आयकर अधिनियम की धारा 44 एबी के अंतर्गत आनेवाले करदाताओं द्वारा चेक से चालान भरने के मामले में निम्नलिखित कार्रवाई करें जिसे धारा 44 एबी के अन्तर्गत आनेवाले क्षेत्रचार पीएएन और करदाताओं के नामों वाली सीडी से सत्यापित किया जा सकता है :

- i) कर दाता से अनुरोध करें कि वह ई-भुगतान मोड के माध्यम से भुगतान करे ।
- ii) यदि वह ऐसा करने में असमर्थता व्यक्त करता है तब उससे इस चेतावनी के साथ चेक स्वीकार किया जाए कि अगला भुगतान चेक द्वारा स्वीकार नहीं किया जाएगा और उस पर अधिनियम के अन्तर्गत कार्रवाई की जा सकती है ।
- iii) करदाता को शाखा से नेट-बैंकिंग खाता खोलने के लिए सहायता करें ।
- iv) बैंकों को करदाता की जानकारी के लिए बैंकों ई-भुगतान करने के आवश्यक कदम की संक्षिप्त जानकारी और इसका पालन करने की जानकारी प्रदान की गई थी ।

29. सरकारी लेनदेन के ई-भुगतान के प्रेषण हेतु अनुमत अवधि- निजी क्षेत्र के बैंक

(डीजीबीए.जीएडी.सं.एच-551/42.01.011/08-09 दिनांक 18 जुलाई 2008)

निजी क्षेत्र के बैंकों एवं आईडीबीआई बैंक को प्राप्त सभी सरकारी लेनदेन जिसमें ई-भुगतान के द्वारा प्राप्त EASIEST एवं OLTAS शामिल है,की धनप्रेषण अवधि, 01 अगस्त 2008 से टी + 1 कार्यदिवस (पुट थ्रू डेट सहित) होगी ।

30. सरकारी लेनदेन के ई-भुगतान के प्रेषण हेतु अनुमत अवधि- सार्वजनिक क्षेत्र के बैंक

(डीजीबीए.जीएडी.सं.एच-549/42.01.011/08-09 दिनांक 18 जुलाई 2008)

सार्वजनिक क्षेत्र के बैंकों को प्राप्त सभी सरकारी लेनदेन जिसमें ई-भुगतान के द्वारा प्राप्त EASIEST एवं OLTAS शामिल है,की धनप्रेषण अवधि, 01 अगस्त 2008 से टी + 2 कार्यदिवस(पुट थ्रू डेट छोड़कर) एवं 01 जनवरी 2009 से टी + 1 कार्यदिवस (पुट थ्रू डेट छोड़कर) होगी ।

31. सार्वजनिक क्षेत्र के बैंकों द्वारा सरकारी प्राप्तियों को सरकारी खाते में देरी से जमा देने के लिए ब्याज की वसूली

(भारिबै/2009/463-सबैलेवि.जीएडी.सं.एच-9284/42.01.011/2008-09 दिनांक 28 अप्रैल 2009)

- i) 1 मई 2005 से 31 दिसम्बर 2006 के मध्य किए गए उन सौदों, जिनके लिए दांडिक ब्याज भुगतान कर दिया गया है, सौदे को पूर्ण करने की तिथि के लिए (Put Through Date) अपवर्जन का लागू होना ।

प्रभावी निर्देशों के अनुसार, सौदे को पूर्ण करने की तिथि (Put Through Date) को, सरकारी राजस्व को जमा करने में हुई देरी के लिए विहित धनप्रेषण मानकों, से मुक्त रखा गया था और इन निर्देशों को, उन लंबित विलंब अवधि ब्याज प्रकरणों पर लागू किया गया था, जिनके लिए बैंकों ने ब्याज का भुगतान नहीं किया है। महालेखा नियंत्रक ने निर्णय लिया है कि उन बैंकों, जिन्होंने 1 मई 2005 से 31 दिसम्बर 2006 की अवधि के लिए उस समय प्रभावी निर्देशों के अनुसार दांडिक ब्याज का भुगतान कर दिया था, को भी सरकारी प्राप्तियों के लिए धनप्रेषण की अवधि की गणना करते समय सौदे को पूर्ण करने की तिथि के लिए (Put Through Date) के अपवर्जन का लाभ दिया जाए। बैंकों द्वारा दांडिक ब्याज के लिए अधिक भुगतान को भविष्य में होनेवाले दांडिक ब्याज के दावों के साथ समायोजित किया जाएगा।

ii) उत्पाद एवं सेवा शुल्क के लिए इलेक्ट्रानिक लेखा प्रणाली (EASIEST) के अंतर्गत बाहरी स्थानों के सौदों हेतु सरकारी राजस्व के सरकारी खाते में धनप्रेषण के लिए अनुमत अवधि।

EASIEST की वर्तमान प्रक्रिया के अनुसार स्थानीय एवं अन्य केंद्रों के लेनदेन के लिए टी+3 कार्य दिवस की समय सीमा है। EASIEST की आवश्यकताओं को ध्यान में रखते हुए यह निर्णय लिया गया है कि बाहरी केंद्रों के लेनदेन के लिए अधिकतम अवधि टी + 5 कार्य दिवस (पूर्ण करने की तिथि को छोड़कर) होगी। यह व्यवस्था ई-भुगतान (इंटरनेट के द्वारा किए गए भुगतान) पर लागू नहीं होगी, जिसके लिए हमारे दिनांक 18 जुलाई 2008 के परिपत्र क्र. भारिबैं/2008-09/97 के द्वारा अलग से निर्देश जारी किए गए हैं।

iii) सरकारी प्राप्तियों के विलंब से धन प्रेषण के लिए छोटी राशियों पर दांडिक ब्याज आरोपित करना

यह निर्णय लिया गया है कि रुपए 500/- या कम के दांडिक ब्याज के छोटे दावों पर ध्यान नहीं दिया जाएगा एवं 1 जनवरी 2008 से ये दावें दांडिक ब्याज के कार्यक्षेत्र से बाहर होंगे।

iv) OLTAS की प्रारंभिक अवधि में व्यवहार करने वाली शाखाओं की शुरुवाती समस्याओं के लिए दांडिक ब्याज को माफ करना।

OLTAS के कार्यान्वयन की प्रारंभिक अवधि में आनेवाली विभिन्न समस्याओं को ध्यान में रखते हुए, यह निर्णय लिया गया है कि प्रणाली के स्थिर होने तक, छह तिमाही (अर्थात् 1 अप्रैल 2005 से 30 सितम्बर 2006) तक, इसे दांडिक ब्याज की परिधि से मुक्त रखा जाएगा।

आगे, वित्त मंत्रालय की पीपीएफ/एससीएसएस आदि जमा योजनाओं के अंतर्गत धन प्रेषण पर ये निर्देश लागू नहीं होंगे।

32. दुर्गम, कठिनाईयुक्त एवं पहाड़ी क्षेत्रों के लिए सरकारी राजस्व को सरकारी खाते में जमा करने के लिए अनुमत अवधि

(भारिबैं/2009-10/381 - सबैलेवि.जीएडी.सं.एच.7790/42.01.011/2009-10 दिनांक 6 अप्रैल 2010)

यह निर्णय लिया गया है कि 01.01.2010 से सार्वजनिक क्षेत्र के बैंकों को उनकी जम्मू एवं कश्मीर, लेह, उत्तराखंड, हिमाचल प्रदेश, सिक्किम, उत्तरपूर्वी क्षेत्र (अरुणाचल प्रदेश, असम, मणिपुर, मेघालय, मिजोरम, नागालैंड एवं त्रिपुरा) झारखंड एवं छत्तीसगढ़ स्थित शाखाओं की सरकारी प्राप्तियों को सीएस, भारतीय रिज़र्व बैंक, नागपुर में जमा करने के लिए टी + 12 कार्य दिवस (पुट थ्रू डेट को छोड़कर, जहां "टी" वह दिनांक है जिस दिन राशि शाखा में उपलब्ध होती है।) की अवधि प्रदान की जाए।

उपरोक्त दुर्गम, कठिनाईयुक्त एवं पहाड़ी क्षेत्रों के लिए उपलब्ध मानक, वित्त मंत्रालय की जमा योजनाओं यथा पीपीएफ/एससीएसएस आदि की राशि जमा करने पर लागू नहीं होंगे।

33. सार्वजनिक क्षेत्र के बैंको द्वारा सरकारी खाते में ' ई ' भुगतान धन प्रेषण के लिए अनुमत अवधि

(आरबीआई/2010-11/229 - सबैलेवि.जीएडी.सं.एच. 2444/42.01.011/2010-11 दिनांक 8 अक्टूबर 2010)

यह निर्णय लिया गया है कि सार्वजनिक क्षेत्र के बैंकों द्वारा ' ई ' भुगतान मोड से किए गए सभी सरकारी लेन-देन के संबंध में 1 नवम्बर 2010 से टी + 1 कार्य दिवस (पुट थ्रू डेट सहित) की धन प्रेषण अवधि लागू होगी।

.....

ऑन लाइन कर लेखा प्रणाली (ओल्टास) के संबंध में
लेखा कार्यविधि

1. प्राप्तकर्ता शाखाओं पर कर स्वीकार करने संबंधी कार्यविधि

1.1 कोई भी कर-दाता नगद रूप में अथवा खाते में सीधे नामे लिख कर या जहाँ भुगतान किया जाता है उस केन्द्र पर उसी बैंक में अथवा अन्य बैंक/शाखा पर चेक/ड्राफ्ट आहरित करते हुए किसी प्राधिकृत बैंक की प्राधिकृत शाखा पर प्रत्यक्ष कर का भुगतान कर सकता है। किसी प्राधिकृत बैंक पर आउटस्टेशन चेक/ड्राफ्ट द्वारा अथवा प्राधिकृत बैंक/शाखा को प्रेषण के इलेक्ट्रॉनिक साधन के माध्यम से भी कर का भुगतान किया जा सकता है। प्रत्येक भुगतान के लिए एक निर्धारित फॉर्मेट में चालान होना चाहिए। उक्त चालान फॉर्मेट एकल प्रति चालान होता है जिसमें सबसे ऊपर मुख्य चालान होता है एवं चालान के नीचे के हिस्से में करदाता की प्रतिपण (काउंटरफॉइल) होती है। (नमूना संलग्नक 'A' में)

1.2 प्राप्तकर्ता बैंक शाखा के काउंटर पर

प्राप्तकर्ता शाखा के प्राप्तकर्ता लिपिक/टेलर को भुगतान स्वीकार करते समय निम्नलिखित बिन्दुओं के आधार पर जांच करनी होगी -

क. चालान का मुख्य भाग और करदाता की काउंटर फॉइल वाला भाग ठीक से भरा गया है अथवा नहीं और राशि तथा खाते का प्रमुख शीर्ष जिसमें उक्त राशि को हिसाब में डालना है/जमा करना है, उसमें ठीक से लिखा गया है अथवा नहीं।

ख. स्थायी खाता संख्या (पैन) अथवा कर कटौती लेखा संख्या (टैन) का विवरण, करदाता का नाम और पता, निर्धारण वर्ष और भुगतान का स्वरूप तथा प्रकार ठीक से भरे गये हैं अथवा नहीं। उक्त राशि शब्दों में और अंकों में सही-सही लिखी जानी चाहिए।

ग. चालान में स्थायी खाता संख्या (पैन)/कर कटौती लेखा संख्या (टैन) निर्धारित स्थान पर उद्धृत किये गये हैं अथवा नहीं। आयकर अधिनियम की धारा 139 ए (5)(बी) के अंतर्गत स्थायी खाता संख्या उद्धृत किया जाना अनिवार्य है। इसी प्रकार, उक्त अधिनियम की धारा 203 ए के अंतर्गत कर-कटौती लेखा संख्या उद्धृत किया जाना अनिवार्य है। करदाता द्वारा उद्धृत की गई संख्या को प्रमाणीकृत किया जाना चाहिए (इस बात की जांच की जाए कि वह वैध पैन/टैन के स्वरूप के अनुरूप है या नहीं) और कर अदायगी प्राप्त करने के लिए नामित बैंक

यह सुनिश्चित करें कि भुगतान के लिए चालान तभी स्वीकार किये जाएं जब चालान में वैध स्थायी खाता संख्या उद्धृत की गई हो। किन्तु, जहाँ करदाता यह बताता है कि उसने पैन अथवा टैन के लिए आवेदन कर रखा है किन्तु अभी तक उसे वह आबंटित नहीं हुआ है तो बैंक द्वारा कर भुगतान चालान इस शर्त पर स्वीकार कर लिये जाएं कि करदाता चालान में पैन/टैन की आवेदन संख्या लिख दे। ऐसे मामलों में इस बात को अनिवार्य रूप से सुनिश्चित कर लिया जाए कि चालान में करदाता का पूरा पता लिखा गया है।

1.3 चालान की संवीक्षा करने के बाद तथा इस बात की संतुष्टि कर लेने पर कि प्रस्तुत नकद राशि, चेक अथवा ड्राफ्ट की राशि चालान में दर्शायी गई राशि से मेल खाती है, और यह भी कि उक्त चेक उत्तर दिनांकित/गतावधि (पोस्ट डेटेड/स्टेल) नहीं है, शाखा का प्राप्तकर्ता टेलर अथवा काउंटर लिपिक प्रस्तुतकर्ता को एक पेपर टोकन जारी करेगा ताकि उसके आधार पर उसे काउंटर फॉइल रसीद दी जा सके। अन्य बैंक की शाखाओं पर आहरित चेक अथवा ड्राफ्ट के साथ जमा कराये गये चालानों के मामले में चेक अथवा ड्राफ्ट की राशि की वसूली के बाद ही काउंटर फॉइल रसीद जारी की जा सकेगी और इसलिए पेपर टोकन पर वह तारीख अंकित होनी चाहिए जिस पर काउंटर फॉइल रसीद उपलब्ध होगी।

1.3.1 नकद राशि के साथ प्रस्तुत चालान

नकद राशि के साथ प्रस्तुत किया गया चालान यदि संवीक्षा के बाद ठीक पाया जाता है तो उस पर 'नकद प्राप्त' का स्टाम्प लगा दिया जायगा। बैंक चालान के मुख्य भाग पर और करदाता की काउंटर फॉइल पर वह स्टाम्प लगाएगा जिसमें बैंक और शाखा का नाम, शाखा का बी एस आर कोड (7 अंकीय), राशि जमा करने की तारीख (दिन माह वर्ष) और चालान की अनन्य क्रम संख्या (5 अंकीय) का उल्लेख होगा। उक्त स्टाम्प की छाप चालान के मुख्य भाग और करदाता की काउंटर फॉइल दोनों पर लगाई जाएगी। इस बात की सावधानी बरती जानी सुनिश्चित की जाए कि पावती स्टाम्प की छाप स्पष्ट और सुपाठ्य हो।

शाखा का प्राधिकृत अधिकारी करदाता की काउंटर फॉइल पर पूरे हस्ताक्षर करेगा और राशि प्राप्त करने की मुख्य प्रति पर आद्यक्षर करेगा। करदाता की काउंटर फॉइल पर प्राप्त राशि को शब्दों और संख्या में दर्शाया जाना चाहिए। करदाता की काउंटर फॉइल की रसीद कर भरने वाले को वानस दे दी जाएगी और रसीद स्कौल में स्कौल के लिए मुख्य प्रति दे दी जाएगी।

1.3.2 चेक/ड्राफ्ट के साथ प्रस्तुत चालान

चेक/ड्राफ्ट के साथ प्रस्तुत चालान पर, लिखत प्रस्तुत करने की तारीख तथा उसकी वसूली की तारीख दर्शाने के लिए 'डबल डेट स्टाम्प' लगाई जाएगी। यह संभव है कि कुछ शाखाओं में काउंटर पर चालान के प्रस्तुत करने के साथ ही उन पर आवक तारीख स्टाम्प लगाने की प्रथा अपनाई जा रही हो। उस मामले में डबल डेट स्टाम्प लगाना आवश्यक नहीं है। किन्तु, यह सुनिश्चित किया जायगा कि आवक तारीख स्टाम्प, चालान की मुख्य प्रति और करदाता की काउंटर फाइल - दोनों पर अनिवार्य रूप से लगाई जाए।

जांचकर्ता अधिकारी प्रारंभ में यह सुनिश्चित करेगा कि चेक/ड्राफ्ट की राशि और प्रस्तुतकर्ता द्वारा चालान में रिकार्ड की गई राशि के बीच कोई अंतर नहीं है। उसके बाद चेक/ड्राफ्ट वसूली के लिए भेज दिया जायेगा। बाद में, चेक/ड्राफ्ट की वसूली के बाद, डबल डेट स्टाम्प पर अथवा चालान में दिये गये स्थान पर, जैसा भी मामला

हो, वसूली की तारीख दर्शाई जायगी। बैंक सिंगल कॉपी चालान की मुख्य और करदाता काउंटर-फाँइल - दोनों पर भी बैंक और शाखा का नाम, शाखा का बी एस आर कोड (7 अंकीय), राशि जमा कराने की तारीख (दिन माह वर्ष) तथा चालान की यूनीक क्रम संख्या (5 अंकीय) दर्शाने वाली स्टाम्प लगाएगा। राशि प्राप्त करने के एवज में चालान पर हस्ताक्षर करने के बाद, टोकन लौटाये जाने के बदले में करदाता की काउंटर फाँइल प्रस्तुतकर्ता को लौटा दी जाएगी।

1.3.3 चालानों पर क्रमसंख्या लगाना

प्रत्येक दिन के लिए सभी चालानों (नकद द्वारा और चेक द्वारा भुगतान किये गये) के लिए चल क्रम संख्या (रनिंग सिरियल नंबर) दिये जाएंगे । यह सुनिश्चित किया जाना चाहिए कि हर एक दिन पर जारी प्रत्येक चालान पर क्रम संख्या बिल्कुल अलग हो ताकि बाद में उसे खोजा जा सके। इसलिए बैंक को यह सुनिश्चित करना चाहिए कि नकद राशि के साथ जमा कराए गये चालानों पर दी गई क्रम संख्या उस दिन वसूली किये गये चेकों वाले चालानों को दी गई क्रम संख्या से ओवरलेप न होने पाए।

नकद राशि और उसी शाखा पर भुगतान योग्य चेक/ड्राफ्ट के साथ प्रस्तुत चालानों की काउंटर फाँइल काउंटर पर यथाविधि रसीदीकृत करके प्रस्तुतकर्ता को लौटा दी जाएगी । उसी केन्द्र पर स्थित उसी बैंक की अलग शाखा पर अथवा किसी अन्य बैंक की शाखा पर आहरित चेक / ड्राफ्ट के साथ प्रस्तुत चालानों के मामले में करदाता की रसीदीकृत काउंटर फाँइल किसी दिन के समाशोधन के भुगतान न किये गये लिखतों के लौटाने संबंधी 'स्थानीय बैंकर समाशोधन गृह' के नियमों के अंतर्गत निर्धारित दिन के बाद वाले कार्य दिवस तक अवश्य लौटा दी जाएगी ।

1.4.1 चेक/ड्राफ्ट के साथ प्रस्तुत चालानों के मामले में, चेक की राशि की वसूली की तारीख भी चालान के मुख्य भाग पर स्टाम्प द्वारा लगाई जाएगी । उसे, बाद में प्राप्ति स्करोल के साथ क्षेत्रीय लेखा कार्यालय(जेड ए ओ) को भेजने के लिए बैंक में रखा जाएगा । यद्यपि आयकर अधिनियम के अनुसार चेक/डिमांड ड्राफ्ट की प्रस्तुति की तारीख कर की अदायगी की तारीख मानी जाएगी किन्तु चेक/डिमांड ड्राफ्ट की राशि की वसूली के बाद ही उन्हें सूचीबद्ध (स्करोल्ड) किया जाएगा ।

1.4.2 रसीदीकृत चालान पर दोहरी तारीख

चालान के जिस मुख्य भाग के माध्यम से चेक/ड्राफ्ट जमा कराया जाता है, उस पर निम्नानुसार दो तारीखें होंगी :-

- i) प्रस्तुति की तारीख: दिन माह वर्ष (रबर स्टाम्प पावती में)
- ii) राशि वसूल होने की तारीख : दिन माह वर्ष (चालान में बताए गए स्थान पर) नकद राशि की प्रस्तुति के मामले में 'प्रस्तुति की तारीख' और 'वसूली की तारीख' एक ही होगी ।

1.4.3 वसूलीकर्ता बैंक किसी अन्य फॉर्मेट में रसीद जारी नहीं करेगा ।

2. वसूलीकर्ता शाखा द्वारा स्करोल तैयार करना

2.1 प्रत्येक दिन बैंक की शाखा के काउंटर पर प्राप्त उन सभी चालानों को चल क्रम संख्या दी जाएगी जिन पर नकद भुगतान किये गये हैं अथवा उस तारीख को चेक/ड्राफ्ट की वसूली हुई है।

2.2 कर-दाता द्वारा बैंक के काउंटर पर चालान जमा करते समय चालान के सभी क्षेत्र जैसे नाम और पैन, क्रम संख्या, जमा की तारीख और शाखा का बी एस आर कोड भरा जाना आवश्यक है। जिस चालान के लिए आंकड़े भरे जाते हैं और आगे भेजे जाते हैं उसके क्षेत्रों के आंकड़ों का स्वरूप आयकर विभाग द्वारा बैंकों को सूचित किये गये अनुसार होगा। प्राप्ति और भुगतान स्करोल में करदाता का नाम और उसकी स्थायी खाता संख्या (पैन) अनिवार्य रूप से शामिल किये जाने चाहिए।

2.3 ग्राहकों के लिए बैंकिंग का समय समाप्त होने पर बैंक की शाखा को उन सभी चालानों की पहचान कर लेनी चाहिए जिन पर उस दिन नकद भुगतान प्राप्त हो गया है अथवा उस दिन चेक/ड्राफ्ट की राशि वसूल हो गई है। चूंकि इन सभी चालानों का विवरण पहले से ही बैंक की कंप्यूटर प्रणाली में है, उक्त शाखा को उन सभी चालान आंकड़ों की एक फाइल बनानी चाहिए जिनके लिए उस दिन भुगतान प्राप्त हो गया है और उस फाइल को अपनी नोडल शाखा के पास भेज देना चाहिए ताकि वह उसे बैंक के लिंक सेल के माध्यम से आयकर विभाग के कर सूचना नेटवर्क (टिन) को भेज सके। किन्तु, गैर-कंप्यूटरीकृत/गैर-नेटवर्क वाली प्राधिकृत शाखाओं को यह सुनिश्चित करना चाहिए कि आंकड़े उसकी समीपवर्ती कंप्यूटरीकृत/नेटवर्क वाली शाखा से नोडल शाखा को भेजे जाते हैं। यह सुनिश्चित किया जाना चाहिए कि ऐसा कोई भी चालान छूट न जाए जिसके लिए उस दिन भुगतान प्राप्त हो गया है। एक वित्तीय वर्ष (1 अप्रैल से 31 मार्च तक) के लिए कर के प्रत्येक प्रकार से संबंधित (प्रमुख शीर्ष) उन सभी रिकार्डों को एक चल स्करोल क्रम संख्या दी जाएगी जो किसी दिन विशेष पर भेजे जाते हैं। रिकार्डों का संपूर्ण आंकड़ा स्वरूप तथा फाइल, जो बैंक द्वारा आयकर विभाग को भेजी जानी है, आयकर विभाग द्वारा निर्धारित फॉर्मेट में होंगे। वसूली कर्ता शाखा किसी भी स्थिति में, आयकर विभाग को फाइल भेजे जाने के बाद अपने स्तर पर ऑन लाइन आंकड़ों में हेर-फेर नहीं करेगी

2.4 समाशोधन विवरणियों की पहचान

वसूलीकर्ता शाखा को उन सभी चालानों की भी पहचान करनी चाहिए जिनके साथ दिये गये लिखत बिना भुगतान के लौटा दिये गये थे। ऐसे लिखत संबंधित चालानों के साथ बैंक में अलग रखे जाने चाहिए ताकि उनके संबंध में समुचित रूप से आगे की कार्रवाई की जा सके।

2.5 वसूलीकर्ता शाखा अपने कंप्यूटर से आयकर विभाग को भेजे गये चालान आंकड़ों से दैनिक आधार पर टैक्स के प्रकार (प्रमुख शीर्ष-वार) पर आधारित फॉर्म में स्करोलों तथा फॉर्म में सारांश के अलग प्रिंट आउट्स तैयार करेगी। स्करोल पर एक वित्तीय वर्ष तक विस्तारित (1 अप्रैल से 31 मार्च) वही चल क्रम संख्या, संबंधित टैक्स के प्रकार (प्रमुख शीर्ष) के उपयुक्त संक्षेपाक्षर द्वारा उपसर्ग लगाते हुए द्यापी जाएगी जो संबंधित दिन के लिए प्रेषित स्करोलों को दी गई थी। वसूलीकर्ता शाखा, आयकर विभाग को पहले भेजे गये आंकड़ों में किसी भी प्रकार के परिवर्तन किये गये आंकड़ों से कोई प्रिंटेड स्करोल अथवा सारांश किसी भी मामले में तैयार नहीं करेगी। इस प्रकार शाखा द्वारा तैयार किये गये स्करोल, बैंक द्वारा आयकर विभाग के कर सूचना

नेटवर्क को ऑनलाइन से भेजे गये आंकड़ों से आरसीसी द्वारा तैयार किये गये स्करोलों से पूरी तरह से मेल खाने चाहिए। उसके बाद, शाखा, कंप्यूटर मुद्रित सारांश तथा प्राप्ति स्करोलां का एक सेट तैयार करेगी और प्रत्येक स्करोल के साथ भौतिक रूप में चालान संलग्न करेगी। उक्त चालानों को उसी क्रम में रखा जाएगा जिस क्रम में स्करोलों में उनकी प्रविष्टि की गई है। अगले कार्य दिवस के प्रारंभ में, प्राप्तकर्ता शाखा उन्हें आगे क्षेत्रीय लेखा कार्यालय (जेड ए ओ) को भेजने के लिए नोडल शाखा को भेजेगी।

2.6 त्रुटि रिकार्डों का प्रेषण

करदाता द्वारा किये गये भुगतान की राशि अथवा भुगतान के प्रमुख शीर्ष की रिपोर्टिंग में वसूलीकर्ता बैंक शाखा द्वारा हुई किसी त्रुटि के मामले में, उक्त बैंक एक त्रुटि रिकार्ड के माध्यम से कर सूचना नेटवर्क (टिन) को ऑनलाइन पर सुधारी गई सूचना भेजेगा। उसका फॉर्मेट आयकर विभाग द्वारा निर्धारित किये गये अनुसार होगा। उक्त राशि तथा लेखा शीर्ष में किये गये त्रुटि-सुधार नोडल शाखा के जरिए भेजे जाने वाले "त्रुटि स्करोल" के माध्यम से क्षेत्रीय लेखा कार्यालय को भी रिपोर्ट किये जाने चाहिए। आयकर विभाग करदाता द्वारा कर के भुगतान के रूप में उसी राशि को स्वीकार करेगा जो बैंक द्वारा कर भुगतान की राशि के रूप में कर सूचना नेटवर्क (टिन) को रिपोर्ट की जाएगी।

3. आयकर वापसी आदेशों (आईटीआरओएस)/ईसीएस के भुगतान की कार्यविधि

3.1 प्रत्यक्ष कर वापसी का कार्य किसी प्राधिकृत बैंक, सामान्यतया भारतीय रिज़र्व बैंक, भारतीय स्टेट बैंक अथवा उसके सहभागी बैंकों की आई टी डी केन्द्र/ किसी जिले में स्थित केवल एक शाखा को सौंपा जाता है। वापसी आदेश किसी करदाता द्वारा उसी शाखा में उसके खाते में अंतरण हेतु शाखा को प्रस्तुत किये जाएंगे। विकल्प के तौर पर, वह समाशोधन के जरिए प्राप्त हो सकेगा। आयकर विभाग के जो अधिकारी वापसी आदेशों के आहरण के लिए प्राधिकृत हैं, उनके नमूना हस्ताक्षर आयकर प्राधिकारियों द्वारा अग्रिम रूप से संबंधित अदाकर्ता शाखाओं को भेजे जाएंगे। उक्त नमूना हस्ताक्षर आयकर विभाग के एक ऐसे अधिकारी द्वारा यथाविधि प्रमाणित किये जाएंगे जिसके नमूना हस्ताक्षर पहले से ही उस शाखा के रिकार्ड पर हैं। प्राधिकृत अधिकारी में परिवर्तन होने पर संबंधित शाखा को तुरंत सूचित किया जाएगा। कार्यमुक्त हुआ अधिकारी उसके स्थान पर आये हुए अधिकारी के नमूना हस्ताक्षर साक्ष्यांकित करेगा। भुगतान के लिए वापसी आदेश पारित करते समय पारित करने वाले अधिकारी को महालेखा नियंत्रक तथा साथ ही रिज़र्व बैंक द्वारा समय-समय पर जारी अनुदेशों का पालन करने, परक्राम्य लिखतों के भुगतान के संबंध में बैंकों द्वारा सामान्य तौर पर किये जानेवाले एहतियाती उपायों के अलावा परम सावधानी बरतनी चाहिए। आयकर वापसी आदेश (आईटीआरओ) के पीछे 'दावेदार के हस्ताक्षर' के लिए दिये गये स्थान पर आदाता को अपने हस्ताक्षर करने होंगे। धन वापसी सूचनाओं से संबंधित कार्यविधि वर्तमान स्थिति के अनुसार ही जारी रहेगी किन्तु प्रदत्त आई टी आर ओ तथा मुद्रित भुगतान स्करोल बैंक द्वारा आगे से आयकर विभाग को नहीं भेजे जाएंगे।

3.2 प्राप्ति के मामले में, भुगतानकर्ता शाखा द्वारा धनवापसियों को कर के उस प्रकार के अनुसार वर्गीकृत करना होगा जिसके अंतर्गत धन-वापसी की जाती है। आई टी आर ओ के भुगतान के संबंध में अलग से प्रमुख शीर्ष वार भुगतान रिकार्ड रखे जाएंगे।

3.3 भारतीय रिज़र्व बैंक की इलेक्ट्रॉनिक समाशोधन योजना के अंतर्गत (ईसीएस) के माध्यम से प्रत्यक्ष कर धन वापसी कर दाता के बैंक खाते में सीधे भी जमा करायी जा सकती है। इस सुविधा का लाभ उठाने की दृष्टि से करदाता अपनी आय-विवरणों में अपने बैंक खाते के प्रकार (बचत अथवा चालू) खाता संख्या और बैंक शाखा कोड (9 अंक) का उल्लेख करते हुए एक अधिदेश देता है। कर-निर्धारण अधिकारी द्वारा करदाता की विवरणियां प्रोसेस करने के उपरांत धनवापसी का निर्णय लेने पर किसी आर सी सी के अधिकार क्षेत्र में आने वाले सभी करदाताओं की धन-वापसी (जो ई सी एस के माध्यम से जमा कराने के लिए चाही गई है) आर सी सी में कंप्यूटर प्रणाली पर अपने आप समेकित हो जाती है। ये सभी धनवापसी आंकड़े डाउनलोड किये जाते हैं, एन्क्राइप किये जाते हैं तथा मैग्नेटिक मीडिया (फ्लॉपी या रीराइटेबल सी डी) पर कॉपी किये जाते हैं अथवा इलेक्ट्रॉनिकली ट्रांसमिट किये जाते हैं। यह आर सी सी द्वारा स्थानीय आंचलिक लेखा कार्यालय को तथा आर बी आई तथा एस बी आई की धन-वापसी जारी करने वाली शाखा को भेजा जाता है। फाइल में आंकड़ों का वैधीकरण करने के उपरांत बैंक धन-वापसी की कुल राशि को आयकर विभाग के खाते में नामे डालता है और उसके बाद उन बैंकों की विभिन्न स्थानीय शाखाओं को समाशोधन के माध्यम से अनुदेश जारी करता है जहाँ विभाग द्वारा सूचित की गई राशि को करदाता के खातों में जमा करने की दृष्टि से करदाताओं के खाते हैं। विभाग के खाते में यह एकल नामे (डेबिट) उस दिन पर आयकर विभाग को बैंक द्वारा प्रेषित भुगतान (धन-वापसी) आंकड़ों में दिखाई देता है। खाता बंद हो जाने आदि जैसे कारणों से यदि इनमें से कोई राशि करदाताओं के खातों में जमा नहीं हो पाती है तो उसे आयकर विभाग के खाते में ईसीएस रिटर्न के लिए एक अलग माइनस डेबिट एंट्री द्वारा बाद में हिसाब में लिया जाता है और उस दिन विशेष के लिए प्रेषित भुगतान (धनवापसी) आंकड़ों के माध्यम से आयकर विभाग को सूचित कर दिया जाता है। इलेक्ट्रॉनिक मीडिया (फ्लॉपी अथवा रीराइटेबल सीडी आदि) में स्थित फाइलें कंप्यूटर प्रिंटेड भुगतान (धन-वापसी) स्करोल के साथ आंचलिक लेखा कार्यालय को लौटा दिये जाते हैं जब कि वही आंकड़े बैंक द्वारा आयकर विभाग के कर सूचना नेटवर्क (टिन) के माध्यम से ऑन लाइन पर आयकर विभाग को भेज दिये जाते हैं।

4. भुगतान (धन-वापसी) स्करोल तैयार करना

4.1 भुगतान स्करोल तैयार करने की कार्य-विधि वही होगी जो कार्यविधि प्राप्ति स्करोल पर लागू होती है।

4.2 उक्त स्करोल सेट में बनाये जाएंगे, ठीक वैसे ही जैसे कि प्राप्तियों से संबंधित सेट बनाये जाते हैं, फर्क केवल इतना होगा कि चालानों के बजाय, स्करोलों के साथ प्रदत्त धन-वापसी ऑर्डर्स होंगे। प्रदत्त धन-वापसी वाउचरों के संबंध में समस्त आंकड़े आयकर विभाग के टिन को भेजे जाने के लिए भुगतानकर्ता बैंक द्वारा लिंक सेल को इलेक्ट्रॉनिकली भेजे जाएंगे जब कि प्रदत्त धन वापसी आर्डर के साथ भौतिक स्करोल नोडल शाखा के माध्यम से आंचलिक लेखा कार्यालय को भेजे जाएंगे। यदि नोडल शाखा स्थानीय रूप से अवस्थित नहीं है तो उपर्युक्त सभी दस्तावेज (प्राप्ति/भुगतान स्करोल इत्यादि) अनिवार्य रूप से रजिस्टर्ड पोस्ट द्वारा भेजे जाने चाहिए।

4.3 ई सी एस धन- वापसी के मामले में, उक्त आंकड़े लिंक सेल को ऑनलाइन भेजे जाएंगे और उसके बाद आयकर विभाग को भेजे जाएंगे जबकि इलेक्ट्रॉनिक मीडिया पर मौजूद वही ई सी एस ब्योरा भुगतानकर्ता बैंक द्वारा नोडल शाखा के माध्यम से स्थानीय आंचलिक लेखा कार्यालय (जेड ए ओ) को भेजा जाएगा।

5. करदाता द्वारा काउंटरफॉइल गुम हो जाना

5.1 जमाकर्ताओं द्वारा रसीदीकृत चालान काउंटरफॉइल गुम हो जाने की स्थिति में बैंक शाखाएं, निर्धारितियों की ओर से **जमा प्रमाण पत्र** जारी करने के लिए प्राप्त लिखित अनुरोध प्राप्त होने पर, प्रत्येक मामले में आवेदक की वास्तविकता के बारे में संतुष्टि कर लेने के पश्चात् उनके रिकार्ड के आधार पर उन्हें प्रमाणपत्र जारी कर सकती हैं और अपनी विवेकाधीन शक्तियों के अधीन उनसे नाम मात्र का शुल्क वसूल कर सकती हैं। उक्त प्रमाणपत्र में चालान के बारे में पूरा ब्योरा होना चाहिए, जैसे-राशि, बैंक का नाम और शाखा, बीएसआर कोड तथा चेक/नकद राशि जमा कराने की तारीख, प्रमुख शीर्ष, चालान क्रम संख्या, चेक की राशि वसूल होने की तारीख/नकद राशि जमा कराने की तारीख और वसूलीकर्ता शाखा की स्करोल संख्या तथा वह तारीख जब पहले कर भुगतान संबंधी ब्योरा भेजा गया था।

6. नोडल शाखा के कार्य

6.1 नोडल शाखा त्वरित एवं सटीक प्रेषण, अपने क्षेत्राधिकार में आने वाली सभी प्राप्तकर्ता शाखाओं द्वारा प्रतिदिन उसे रिपोर्ट की गयी वसूलियों/धन-वापसी (अपनी स्वयं की प्राप्तियों सहित) की अकाउंटिंग के लिए उत्तरदायी होगी। वह अपने से संबद्ध सभी प्राप्तकर्ता शाखाओं की वसूलियों (अपनी स्वयं की वसूलियों सहित) को आरबीआई, सीएएस, नागपुर में मौजूद सरकारी लेखा को तत्परता के साथ भेजने के लिए भी जिम्मेवार होगी। वह आंचलिक लेखा कार्यालय के साथ आंकड़ों के समाधान के लिए भी जिम्मेवार होगी।

6.2 वसूलीकर्ता शाखाओं से किसी दिन विशेष को प्राप्त हुए सभी चालानों के संबंध में ऑन लाइन आंकड़े प्राप्त होने पर नोडल शाखा दैनिक आधार पर निम्नांकित कार्रवाई करेंगी:

क. वह चालान के आंकड़ों को अपनी कंप्यूटर प्रणाली पर मिलाएगी तथा उस दिन भेजे जाने वाले सभी चालान रिकार्डों को एक कॉमन नोडल शाखा स्करोल नंबर तथा तारीख देते हुए आंकड़ों को आयकर विभाग के कर सूचना नेटवर्क को आगे भेजने हेतु उसी दिन आयकर विभाग द्वारा निर्धारित फॉर्मेट में अपने लिंक सेल को भेज देगी।

ख. वह कंप्यूटर आंकड़ों के आधार पर एक फ्लॉपी में अथवा अन्य मीडिया में (आंचलिक लेखा कार्यालय द्वारा यथा सूचित) सारांश की एक प्रति तथा मुख्य स्करोल भी तैयार करेगी एवं उन्हें अगले कार्य-दिवस पर आंचलिक लेखा कार्यालय को भेज देगी।

ग. वसूलीकर्ता शाखा से कंप्यूटर-जनरेटेड शाखा स्करोल की हार्ड कॉपी प्राप्त होने पर, नोडल शाखा इस बात की अभिपुष्टि (वेलीडेट) करेगी कि ये कंप्यूटर जनरेटेड शाखा स्करोल पहले वसूलीकर्ता शाखाओं द्वारा भेजे गये आंकड़ों से पूरी तरह मेल खाते हैं। वह, प्रमुख शीर्षवार सभी स्करोलों को एक साथ जोड़ते हुए प्रमुख स्करोल के साथ अपने स्वयं के आंकड़ों सहित सभी शाखाओं से प्राप्त इन कंप्यूटर प्रिंटेड शाखा स्करोलों (चालानों सहित) को समेकित करेंगी। वह प्रमुख शीर्ष वार मुख्य स्करोलों तथा सारांश

(समरी) का एक कंप्यूटर प्रिंट आउट भी तैयार करेगी। तब वह इन्हें (चालानों के साथ) दैनिक आधार पर संबंधित आंचलिक लेखा कार्यालय के पास भेजेगी।

- घ. ऊपर (ग) में की गई चर्चा के अनुसार चालान रहित उसी विधि से तैयार किया गया स्क्रोल का दूसरा सेट नोडल शाखा अपने रिकार्ड के लिए रखेगी।
- ङ. नोडल शाखा उसी प्रकार से, भुगतानों (अर्थात् धन-वापसी) के लिए भी कंप्यूटर प्रिंटेड सेपरेट मैन स्क्रोल्स तैयार करेगी तथा उन्हें प्रदत्त आई टी आर ओ के साथ आंचलिक लेखा कार्यालय के पास भेजेगी। वह इलेक्ट्रॉनिक मीडिया पर ईसीएस धन-वापसी ब्योरा भी स्थानीय आंचलिक लेखा कार्यालय के पास भेजेगी। उक्त धन-वापसी आंकड़े (पेपर आईटीआर को तथ ईसीएस रिफंड के संबंध में) नोडल शाखा द्वारा ऑनलाईन पर लिंक सेल के माध्यम से कर सूचना नेटवर्क को भेजे जाएंगे। वह प्रदत्त आईटीआरओ की सूचना/सूचनाएं अपने पास रखेगी।
- च. प्रत्येक वर्ष अप्रैल के प्रथम पंद्रह दिनों के दौरान, नोडल शाखाएं स्क्रोलों के दो अलग-अलग सेट तैयार करेगी और भेजेगी - अप्रैल लेनदेनों से संबंधित एक सामान्य स्क्रोल और दूसरा मार्च लेनदेनों वाला (जिसका अर्थ है, प्राप्तकर्ता शाखाओं द्वारा 31 मार्च तक प्रस्तुत और समाशोधित तथा 31 मार्च के बाद किन्तु 15 अप्रैल से पूर्व नोडल शाखा को भेजे गये चेक/ड्राफ्ट/आईटीआरओ के स्क्रोल) स्क्रोल। ये नोडल शाखा द्वारा मार्च अवशिष्ट लेखा के रूप में सूचीबद्ध (स्करोल्ड) किये जाएंगे। नोडल शाखाएं इन लेनदेनों को मार्च लेनदेनों के रूप में शामिल करने के लिए नागपुर स्थित लिंक सेल को सूचित करेगी। नोडल शाखाएं प्रमुख रूप से लेखा का माह दर्शाते हुए अप्रैल लेनदेनों के लिए दूसरा स्क्रोल भेजेगी। 31 मार्च को अथवा इससे पूर्व प्रस्तुत और 1 अप्रैल को अथवा उसके बाद वसूलीकृत कोई भी चेक/ड्राफ्ट अप्रैल लेनदेन के भाग के रूप में माना जाएगा। किन्तु इस अनुदेश को ध्यान में रखते हुए कि ऐसे सभी चालानों के आंकड़े उसी दिन ऑन लाइन पर आयकर विभाग को भेजे जाने चाहिए, जिनका भुगतान संबंधित दिन पर प्राप्त हो चुका है, अपवादात्मक मामलों में ही अलग मार्च अवशिष्ट स्क्रोल की आवश्यकता होनी चाहिए।

छ. नोडल शाखा अपने द्वारा हिसाब में ली गई समेकित राशि दैनिक आधार पर लिंक सेल को भेज देगी।

7. कर-वसूली की राशि सरकारी खाते में जमा करना

7.1 नोडल शाखा अपने नियंत्रण में आने वाली सभी प्राप्तकर्ता शाखाओं के लिए एक एकत्रीकरण केंद्र (पूलिंग सेंटर) का काम करती है और वह लेनदेन (चालान और स्क्रोल जैसे सभी संबंधित दस्तावेजों सहित) आंचलिक लेखा कार्यालय को रिपोर्ट करने के लिए उत्तरदायी है। वह आयकर विभाग को ऑनलाईन आंकड़े भेजने के लिए नागपुर स्थित अपने लिंक सेल को इन सभी लेनदेनों के चालान आंकड़े भेजने के लिए भी उत्तरदायी है। इसके साथ ही उसकी यह भी जिम्मेवारी है कि वह वसूल की गई राशि भारतीय रिज़र्व बैंक (केंद्रीय लेखा अनुभाग अथवा सीएएस), नागपुर में जमा कराए।

7.2 नोडल शाखा एक दैनिक मेमो तैयार करेगी और उसे दैनिक आधार पर नागपुर स्थित अपने लिंक सेल (एसबीआई के मामले में जीएडी, मुंबई) को भेजेगी जो उसके आधार पर आरबीआई, सीएएस नागपुर के साथ दैनिक निपटान करेगा।

7.3 नागपुर स्थित बैंकों का लिंक सेल आयकर विभाग के कर सूचना नेटवर्क को प्रेषित करने के लिए नोडल शाखा से प्राप्त चालान आंकड़ों को समेकित करेगा और वह नोडल शाखाओं से प्राप्त होने वाली दैनिक प्राप्तियों की निगरानी तथा दैनिक मेमो की सटीकता (एक्यूरेसी) की भी जांच करेगा। उसके बाद लिंक सेल दैनिक मेमों को सीएएस, आरबीआई, नागपुर को भेज देगा।

7.4 बैंकों की नोडल शाखाएं नागपुर स्थित उनके लिंक सेल के साथ उनके द्वारा निपटान की गई राशि का आंचलिक लेखा कार्यालयों के साथ मासिक समाधान करेंगी। आंचलिक लेखा कार्यालय अपने रिकार्ड के आधार पर, नोडल शाखाओं से प्राप्त विवरणों का प्रमुख शीर्ष वार और नोडल बैंक वार - दोनों ही आधार पर सत्यापन करेंगे। कोई विसंगति होने के मामले में, नोडल शाखा तुरंत त्रुटि - सुधार करेगी और नागपुर स्थित अपने लिंक सेल के माध्यम से सीबीडीटी के खाते में पहले से ही जमा की गई /नामे डाली गई राशि में हुए अंतर को समायोजित करेगी तथा उसकी सूचना आंचलिक लेखा कार्यालय को भी देगी।

7.5 आंचलिक लेखा कार्यालयों तथा लिंक सेल के साथ लेनदेनों के अंतिम समाधान के उद्देश्य से सीएएस, आरबीआई नागपुर एक मासिक विवरण तैयार करेगा और उसे बैंकों के आंचलिक लेखा कार्यालयों तथा लिंक सेल को भेजेगा। आरबीआई, सीएएस, नागपुर अनुवर्ती महीने की 20 तारीख तक सीसीए, सीबीडीटी को एक मासिक विश्लेषण प्रेषित करेगा जिसमें प्रमुख शीर्ष वार प्राप्तियां/धन-वापसी आदि दर्शाए जाएंगे।

8. कर-वसूलियों के विलंबित अंतरण के संबंध में ब्याज का भुगतान

8.1 प्राधिकृत बैंकों की नामित शाखाओं द्वारा की गई कर वसूली की राशि तत्परता के साथ दैनिक आधार पर सरकारी लेखा में जमा की जानी चाहिए। सीएएस, नागपुर के सरकारी लेखा में कर-वसूली की राशि जमा करने के लिए अनुमत दिनों की अधिकतम संख्या निम्नानुसार है:

माध्यम	सार्वजनिक क्षेत्र के बैंकों के लिए धनप्रेषण अवधि		निजी क्षेत्र के बैंकों के लिए धनप्रेषण अवधि
भौतिक	<u>स्थानीय लेनदेन</u> टी + 3 कार्य दिवस (पुट थ्रू डेट को छोड़कर)	<u>बाहरी केन्द्रों के लेनदेन</u> टी + 5 कार्य दिवस (पुट थ्रू डेट को छोड़कर)	टी + 3 दिन (पुट थ्रू डेट, रविवार तथा छुट्टियों सहित)
	दूरस्थ, दुर्गम एवं पहाड़ी क्षेत्रों के लिए टी + 12 कार्य दिवस (पुट थ्रू डेट को छोड़कर)		
ई- भुगतान	टी + 1 कार्य दिवस (पुट थ्रू डेट सहित) 1 नवम्बर 2010 से		टी + 1 कार्य दिवस (पुट थ्रू डेट सहित)

8.2 उपर निर्धारित अवधि के बाद यदि कोई देरी होती है तो बैंकों को विलंबित अवधि के लिए ब्याज देना होगा। ऊपर उल्लिखित विलंबित विप्रेषण के लिए ब्याज आंचलिक लेखा कार्यालयों द्वारा निर्धारित किया जाना होगा तथा चूककर्ता बैंकों से वसूल करना होगा। वसूल की जाने वाली ब्याज की दर, प्रचलित बैंक दर

(जो आम तौर पर छमाही आधार पर 1 मई और 1 नवंबर को अधिसूचित की जाती है) + 2 प्रतिशत अथवा समय-समय पर सीजीए के साथ परामर्श करके रिज़र्व बैंक द्वारा यथा निर्धारित राशि होगी।

9. "मार्च" लेनदेनों की अकाउंटिंग

9.1 रिज़र्व बैंक, केंद्रीय कार्यालय, मुंबई मार्च लेनदेनों की अकाउंटिंग में अपनायी जाने वाली कार्यविधि के संबंध में, प्रत्यक्ष करों की वसूली करने वाले सभी बैंकों को प्रति वर्ष फरवरी महीने में विशेष अनुदेश जारी करेगा।

9.2 नोडल बैंक, पिछले वित्त वर्ष के मार्च से संबंधित स्क्रोल चालू वर्ष के अप्रैल महीने में प्राप्त करेंगे। उसी वित्तीय वर्ष में मार्च की सम्पूर्ण वसूलियों के लेखाकरण की दृष्टि से नोडल बैंकों को अप्रैल महीने के दौरान निम्नलिखित कार्यविधि अपनानी होगी: -

नोडल बैंकों को अलग-अलग स्क्रोलों के दो सेट तैयार करने होंगे - पहला मार्च की अवशिष्ट वसूलियों से संबंधित होगा (करदाताओं के खाते से 31 मार्च से पहले वसूल हुआ भुगतान) और दूसरा अप्रैल के प्रथम 15 दिनों के दौरान हुए अप्रैल लेनदेनों के लिए होगा। उन्हें यह सुनिश्चित करना चाहिए कि प्राप्तकर्ता शाखाओं द्वारा 31 मार्च तक प्राप्त समस्त कर-वसूलियों को "मार्च अवशिष्ट लेनदेनों" के रूप में हिसाब में ले लिया जाता है और उन्हें वित्तीय वर्ष में आनेवाले अप्रैल के लेनदेनों के साथ नहीं मिलाना चाहिए। 1 से 15 अप्रैल तक तैयार किये गये मार्च लेनदेनों के लिए मुख्य स्क्रोलों को "मार्च अवशिष्ट" के रूप में अलग से चिह्नित किया जाना चाहिए।

9.3 इस बात को भी नोट किया जाना चाहिए कि 31 मार्च को अथवा उससे पहले प्राप्त हुए समस्त चेक/वसूल हुई राशि को चालू वित्तीय वर्ष से संबंधित लेनदेनों के रूप में माना जाए तथा उसे "मार्च अथवा मार्च अवशिष्ट लेनदेन" के शीर्ष के अंतर्गत चालू वित्तीय वर्ष में प्राप्त राशियों के रूप में हिसाब में लिया जाना चाहिए।

9.4 नोडल बैंकों को नागपुर स्थित अपने लिंक सेल को रिपोर्टिंग करते समय आंकड़ों के दो सेट भेजने चाहिए जिन पर अलग-अलग स्पष्ट रूप से 15 अप्रैल तक के मार्च अवशिष्ट और अप्रैल लेनदेन दर्शाया जाए।

9.5 दिनांक - वार मासिक विवरण भी दो सेटों में तैयार किये जाने चाहिए, पहला मार्च अवशिष्ट लेन देनों से संबंधित तथा दूसरा अप्रैल लेनदेनों से संबंधित।

10. प्रति वर्ष मार्च महीने के दौरान विशेष व्यवस्था

10.1 शाखाओं को पूर्ववर्ती पैराग्राफों में वर्णित कार्यविधि का सावधानीपूर्वक पालन करना चाहिए तथा यह सुनिश्चित करना चाहिए कि प्रत्यक्ष करों के लिए की गई वसूलियां नोडल शाखा/लिंकसेल के माध्यम से सरकारी

लेखा में जमा करने के लिए तत्परता के साथ भेज दी जाए। किन्तु, प्रतिवर्ष मार्च के दूसरे पखवाड़े के दौरान, जहाँ कहीं प्राप्तकर्ता शाखाएं और नोडल शाखा स्थानीय रूप से अवस्थित हैं, प्राप्तकर्ता शाखाओं द्वारा एक विशेष मेसेंजर प्रणाली शुरू की जानी चाहिए। प्रति वर्ष जून, सितंबर और दिसंबर के दूसरे पखवाड़े के दौरान दैनिक आधार पर आंचलिक लेखा कार्यालय को वसूली आंकड़े उपलब्ध कराने के लिए सभी प्रयास किये जाएं ताकि वे आंकड़े निगरानी, अनुमान आदि के लिए आगे सरकार को भेजे जा सकें।

11. निगरानी समिति - आवधिक बैठकें आयोजित करना

11.1 प्राधिकृत बैंकों द्वारा प्रत्यक्ष करों की वसूली तथा अकाउंटिंग के लिए परिशोधित योजना को निर्बाध रूप से चलाने के लिए प्रत्येक आंचलिक लेखा कार्यालय केंद्र पर निगरानी समितियां बनाई जाएंगी जिनमें नोडल बैंकों/बैंकों के स्थानीय प्राधिकरणों, आंचलिक लेखा कार्यालयों और आयकर विभाग के अधिकारी शामिल होंगे। उक्त समिति छमाही आधार पर बैठक करेगी और प्रत्यक्ष कर संबंधी कार्य जैसे, अकाउंटिंग, स्करोलिंग, रिपोर्टिंग, विप्रेषण तथा समाधान आदि पर चर्चा करेगी एवं समस्याओं को अपने स्तर पर हल करने के लिए प्रयास करेगी। इसके अलावा, वार्षिक आधार पर एक विशेष निगरानी समिति की बैठक आयोजित की जाएगी जिसमें सीबीडीटी, आरबीआई, आई.टी. विभाग तथा बैंकों के अति वरिष्ठ अधिकारी भाग लेंगे तथा इस क्षेत्र में बैंकों, आंचलिक लेखा कार्यालयों तथा आई.टी. विभाग के सामने आने वाली विभिन्न समस्याओं का निवारण करेंगे। बैंक यह सुनिश्चित करेंगे कि इस प्रकार की बैठकों के कार्य-विवरण पर आवश्यक अनुवर्ती कार्रवाई की जाती है।

12. जनता की शिकायतों का निवारण

12.1 सरकारी विभागों अथवा जनता को सेवाएं प्रदान करने वाली शाखाओं पर जनता की शिकायतों का निपटान करने के लिए प्रत्येक प्राधिकृत बैंक में समय-समय पर यथा निर्धारित एक प्रभावी कार्यविधि होनी चाहिए। यदि कोई बैंक कर भुगतान की रिपोर्टिंग में अथवा कर भुगतान के प्रमुख शीर्ष में कोई त्रुटि देखता है, चाहे वह स्वयं-प्रेरित हो अथवा करदाता द्वारा उसके ध्यान में लायी जाती है, तो उक्त बैंक तुरंत टिन को त्रुटि-रिकार्ड (जैसा कि पहले पैराग्राफ 2.6 और 7.4 में वर्णित है) प्रेषित करेगा। यह आदेशात्मक है क्योंकि बैंक द्वारा कर-सूचना नेटवर्क (टिन) को जानकारी भेजे जाने पर ही आयकर विभाग किसी करदाता के खाते में राशि जमा करेगा।

ओल्टास

फाइल पृथक्करण उपयोगिता (एफ एस यू) के लिए यूज़र मैनुअल

परिचय

बैंकों द्वारा एफ एस यू का इस्तेमाल अवैध इनपुट फाइल और तदनुरूपी त्रुटि (एरर) फाइल से एक वैध फाइल जनरेट करने के लिए किया जाएगा। इस यूज़र मैनुअल से बैंक यूज़र्स को इस फाइल पृथक्करण उपयोगिता में उपलब्ध करायी गई कार्यात्मकताओं को बेहतर समझने में मदद मिलेगी।

अभिप्रेत प्रयोक्ता

यह मैनुअल ओल्टास में भाग लेने वाले बैंकों के लिंक सेल के लिए है।

उपयोग में लायी गयी परिपाटी

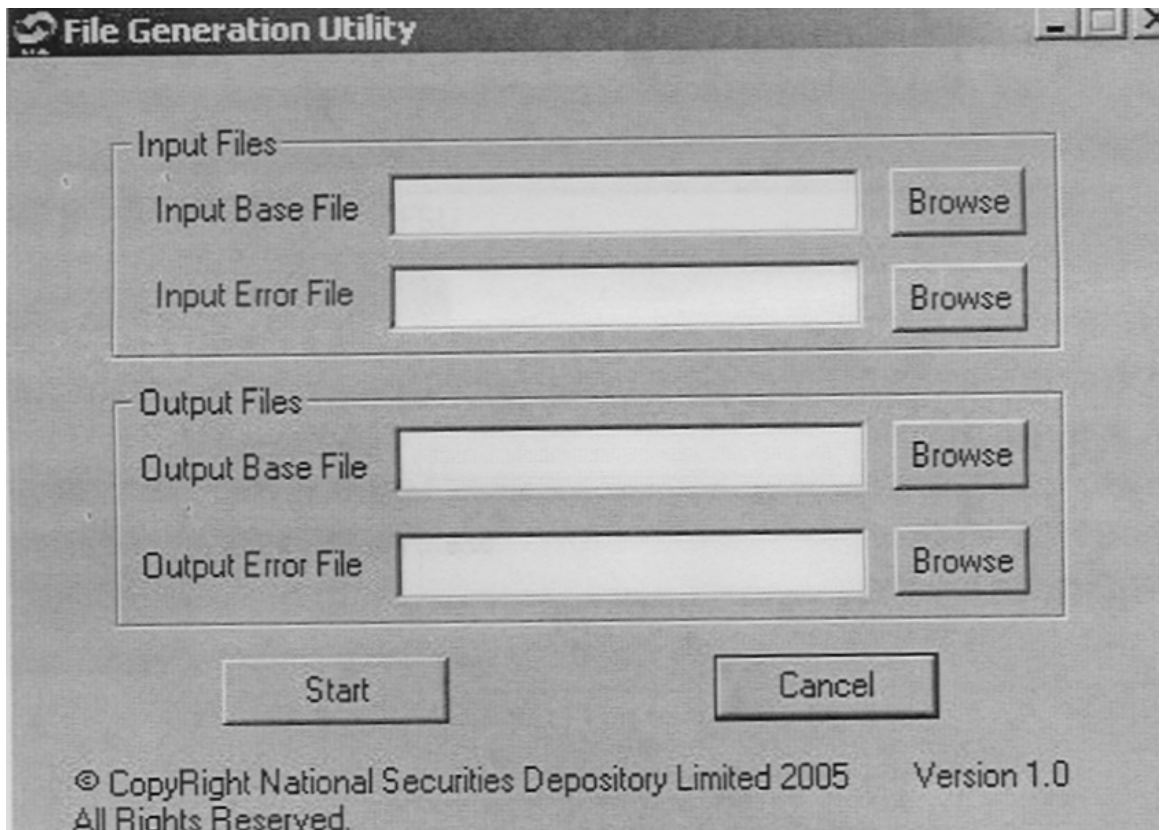
प्रत्येक कार्य के बाद फ़िल्ड डिस्क्रिप्शन टेबल में प्रत्येक फ़िल्ड अथवा बटन के बारे में विस्तृत जानकारी उपलब्ध है।

1. विहगावलोकन

किसी युटिलिटी में एफ एस यू त्रुटिपूर्ण रिकार्ड को हटाकर एक वैध ओल्टास फाइल का निर्माण करने में सहायता करती है। यदि आपके पास कोई ओल्टास फाइल है और उसी के अनुरूप त्रुटिपूर्ण फाइल है तो यह युटिलिटी त्रुटिपूर्ण रिकार्डों से छुटकारा पाने एवं नयी सही फाइल बनाने में आपकी सहायता करेगी। यह त्रुटिपूर्ण फाइल को पढ़कर अस्वीकृत रिकार्ड को मिटा देती है और ऑटो-जनरेटेड आरटी04 रिकार्ड्स से केवल वैध रिकार्डों वाली एक नयी फाइल का निर्माण करती है। यह सही फाइल ओल्टास साइट पर अपलोड की जा सकती है। सभी अस्वीकृत रिकार्ड अलग कर दिये जाते हैं एवं आपके संदर्भ के लिए एक अलग फाइल में रखे जाते हैं।

2. कार्यात्मकता

जब आप विशेष FVU.exe फाइल खोलते हैं तो कोई युटिलिटी निम्नानुसार दिखाई देगी:



चित्र 1

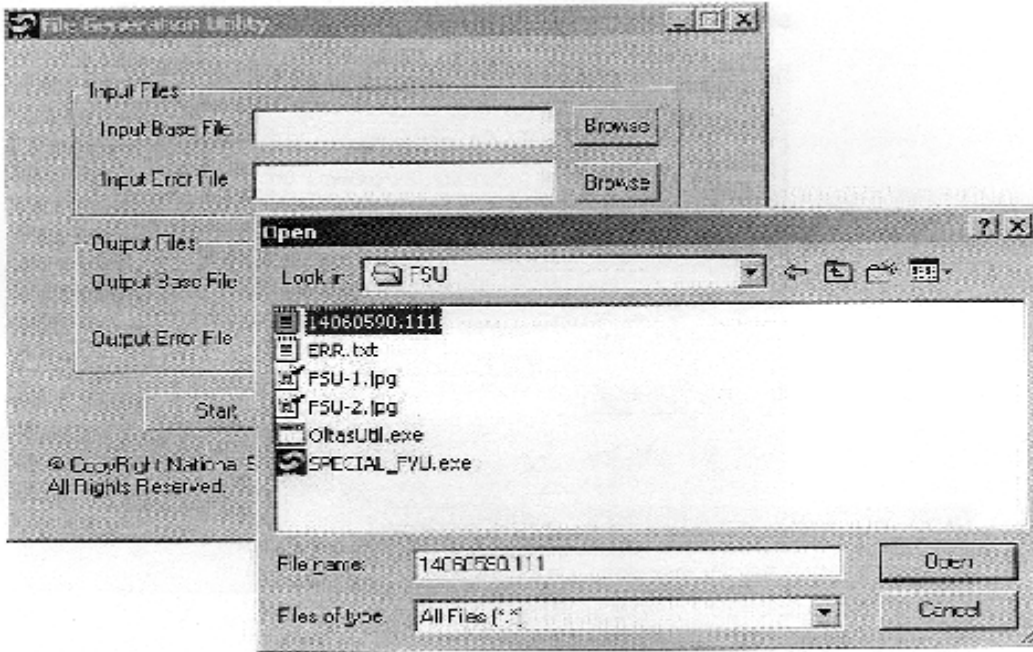
उक्त युटिलिटी में सबसे ऊपर युटिलिटी का नाम, युटिलिटी को मिनिमाइज और बंद करने के लिए बटन, चार टेक्स्ट फील्ड और चार बटन अर्थात् "ब्राउज़", एक स्टार्ट बटन और एक कैंसल बटन होता है। एक कॉपीराइट मैसेज और वर्शन नंबर भी देखा जा सकेगा।

प्रयोक्ता को नीचे वर्णित सभी चार टेक्स्ट फील्ड में वैध निविष्टियां प्रविष्ट करनी होंगी।

क. निविष्टि आधार फाइल :

बेस फाइल का पूरा फाइल पाथ देना। यह बेस फाइल वह फाइल है जो कुछ त्रुटियों के कारण अस्वीकृत हो गई है। ब्राउज बटन पर क्लिक करके आप उक्त फाइल सेलेक्ट कर सकते हैं। वह आपको नीचे दर्शाये अनुसार एक 'ओपन' बॉक्स दिखाएगी (चित्र 2)। अपेक्षित फोल्डर को ब्राउज करें, फाइल सेलेक्ट करें और तब ओपन को क्लिक करें।

निविष्टि फाइल का नाम केवल "ddmmyyfv.bnk" फॉर्मेट में होना चाहिए।



चित्र 2

फाइल एक्स्टेंशन में वैध बैंक कोड होना चाहिए।

ख. निविष्टि त्रुटि फाइल

यह त्रुटि (एरर) निविष्टि बेस फाइल के लिए है (वह, जो स्टेप 1 में सेलेक्ट की गई)। उक्त एरर फाइल को ओल्टास साइट से डाउनलोड करके सेव किया जा सकता है। आप ओल्टास लिंक सेल युटिलिटी द्वारा जनरेट की गई एरर फाइल को भी इस्तेमाल कर सकते हैं। आपको एरर फाइल का फुल पाथ देने की आवश्यकता है। ऊपर बताए गये अनुसार, दाहिने हाथ की ओर के ब्राउज़ बटन का इस्तेमाल किया जा सकता है। एरर फाइल में उस फाइल का नाम होता है जिसके लिए त्रुटियां (एरर्स) पाई जाती हैं। यह नाम निविष्टि (इन्पुट) बेस फाइल से मेल खाना चाहिए। यूज़र को यह फाइल बदलनी नहीं चाहिए। इसके अलावा, यदि सही एरर फाइल काम में नहीं ली जाती है तो निम्नलिखित संदेश (मेसेज़) दिखाई देगा और युटिलिटी बंद हो जाएगी (चित्र 3)।

इन्पुट एरर फाइल के नाम के लिए कोई वैधीकरण (वैलिडेशन) नहीं है।

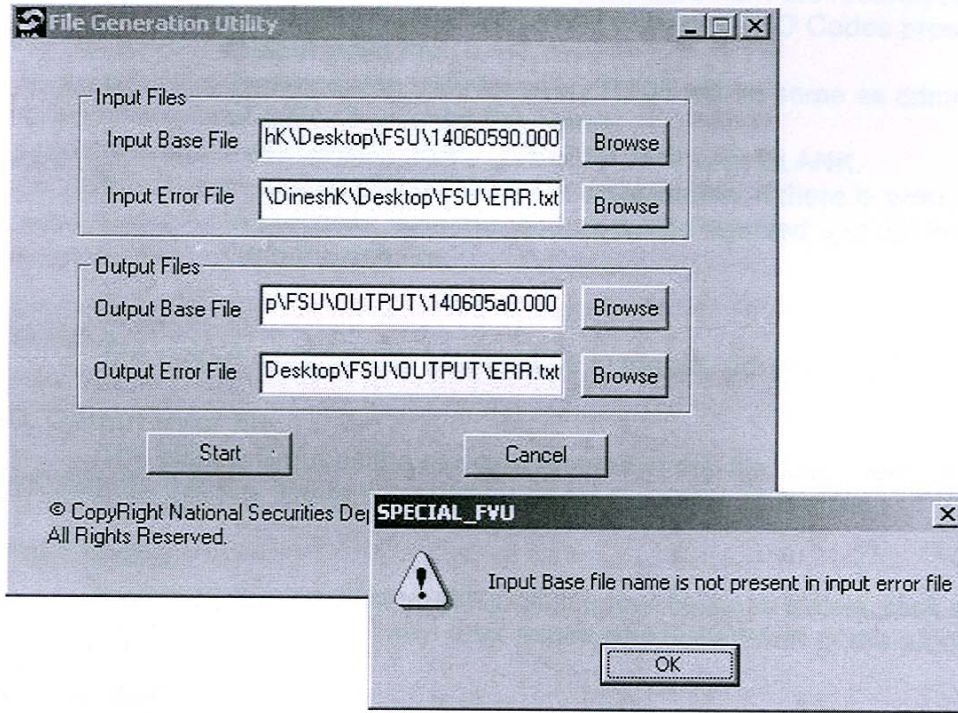


Figure 3

चित्र 3

टिप्पणी : दो इनपुट फाइलों में से यदि किसी भी एक फाइल के साथ छेड़छाड़ की जाती है तो आउटपुट वेलिड फाइल सही रूप में जनरेट नहीं होगी। इसके अलावा, एफवीयू से जनरेट की गई अथवा ओल्टास साइट से प्राप्त की गई एरर फाइल भी स्वीकार्य है। अन्य कोई फॉर्मेट इस्तेमाल नहीं करने चाहिए क्योंकि वे गलत परिणाम दे सकते हैं।

ग. आउटपुट बेस फाइल :

यह आउटपुट वेलिड फाइल है जो ओल्टास साइट पर अपलोड की जा सकती है अथवा एफवीयू के माध्यम से वेलीडेट की जा सकती है। फाइल का फुल पाथ विनिर्दिष्ट करने की आवश्यकता है। यदि अवस्थिति (लोकेशन) भिन्न है तो फाइल का नाम वही हो सकता है जो इनपुट बेस फाइल का नाम है, अन्यथा वह इनपुट बेस फाइल पर ओवरराइट हो जाएगा। अपेक्षित फोल्डर की ब्राउज़िंग के लिए ब्राउज़ बटन का इस्तेमाल करें और उसके बाद अपेक्षित फाइल नाम एंटर करें। इनपुट बेस फाइल और आउटपुट बेस फाइल का विस्तार मेल खाना चाहिए।

अ. आरटी 04 में फील्ड MAJ-HD-CD, TOT-NO-OF-RFND, T0T-NO-OF-CHLN, TOT-NO-ERR-RFND, TOT-NO-ERR-CHLN, RFND-T0T-AMT, CHLN-TOT-AMT का परिकलन (कैलकुलेशन) आउटपुट वेलिड फाइल में मौजूद रिकार्ड के आंकड़ों से किया जाता है।

आ. NO-OF-नोडल फील्ड का परिकलन आउटपुट वेलिड फाइल में मौजूद रिकार्ड के आंकड़ों से किया जायेगा, अर्थात् आउटपुट वेलिड फाइल में मौजूद डिस्टिक्ट ज़ेडएओ कोड्स।

इ. प्रत्येक आरटी 04 के लिए प्रेषण की तारीख वही होगी क्योंकि दिन महीना वर्ष आउटपुट वेलिड फाइल नाम का भाग है।

ई. आरटी 04 का फील्ड आरएफएनडी - डीईबीआईटी - डीटी खाली रखा जाता है।

उ. आरटी 08 आर/एन जोड़े (कॉम्बिनेशन) में ही यदि किसी रिकार्ड में कोई एरर है तो दोनों ही रिकार्ड खारिज कर दिये जाएंगे और उन्हें आउटपुट एरर फाइल में रख दिया जाएगा।

आउटपुट बेस फाइल का नाम फॉर्मेट में "दिन महीना वर्ष एफ वी बैंक" ("ddmmyyfv.bnk") होना चाहिए।

घ. आउटपुट एरर फाइल

उक्त युटिलिटी सभी खारिज किये गये रिकार्डों को इस फाइल में डाल देगी। इस फाइल के नाम का कोई वेलीडेशन नहीं है।

स्टार्ट बटन

उपर्युक्तानुसार सभी चार फील्ड्स में वेलिड फाइल नेम एन्टर करने के बाद स्टार्ट बटन को क्लिक करें। उक्त प्रक्रिया के सफलतापूर्वक पूरा होने पर एक संदेश (मैसेज) दिखाई देगा।

केन्सल बटन

युटिलिटी को बंद करने के लिए केन्सल बटन का इस्तेमाल करें।

नोडल ब्रांच डेली मैन स्करोल (रिसीट्स) का फॉर्मेट

1	नोडल ब्रांच स्करोल तारीख (डेट) (DD/MM/YYYY)
2	बीएसआर कोड
3	ब्रांच स्करोल प्राप्त होने की तारीख (DD/MM/YYYY)
4	कुल कर (टैक्स) राशि
5	चालानों की कुल संख्या
6	DO-ID



प्रथम छः फ़िल्ड्स

#	प्रमुख शीर्ष (मेजर हेड)
#	राशि
#	चालानों की संख्या



ब्लॉक

#	प्रमुख शीर्ष (मेजर हेड)
#	राशि
#	चालानों की संख्या



ब्लॉक

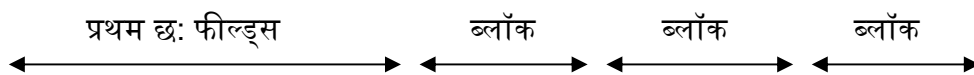
#	प्रमुख शीर्ष (मेजर हेड)
#	राशि
#	चालानों की संख्या

:
:
:

यह ब्लॉक (ऊपर दिखाया गया) जितनी बार टैक्स हेड्स उपलब्ध हैं उतनी बार दोहराया जाएगा।


टिप्पणी :

- 1) एक रिसीविंग ब्रांच का रिकार्ड एक ही लाइन में आ जाना चाहिए और वेल्यूज कॉमा लगा कर अलग की जानी चाहिए।
- 2) केरीज़ रिटर्न अथवा लाइनफीड [अर्थात् ENTER KEY (↵)] एक रिसीविंग ब्रांच के लिए रिकार्ड की समाप्ति दर्शाता है।
- 3) सिक्वेंस ऑफ ब्लॉक (majhd, amt, no_challan) आवश्यक नहीं है किंतु इंक्रिजिंग ऑर्डर को वरीयता दी जाती है।
- 4) उदाहरण:



30/11/2005, 023001, 25/11/2005, 6600, 22, PNE, 0020, 200, 2, 0021, 100, 1, 0024, 300, 4, 0026, 400, 2, 0031, 500, 1, 0032, 600, 2, 0033, 700, 1, 0034, 800, 1, 0070, 900, 1, 0036, 1100, 5 ↵

विस्तृत उदाहरण



13/11/2005, 0000455, 12/11/2005, 5775, 18, PNE, 0020, 1525, 6, 0021, 200, 2, 0023, 100, 1, 0026, 300, 2, 0031, 600, 1, 0032, 750, 2, 0033, 550, 1, 0034, 800, 2, 0070, 950, 1 ↵

13/11/2005, 0003861, 12/11/2005, 9950, 17, PNE, 0020, 3500, 5, 0020, 2250, 3, 0023, 300, 1, 0026, 400, 1, 0031, 500, 1, 0033, 600, 2, 0032, 700, 1, 0034, 800, 2, 0070, 900, 1 ↵

13/11/2005, 0004618, 11/11/2005, 640112, 22, PNE, 0020, 629367, 20, 0021, 10745, 2 ↵

13/11/2005, 0230011, 11/11/2005, 47071, 2, PNE, 0020, 47071, 2 ↵

13/11/2005, 0230116, 10/11/2005, 304648, 20, NSK, 0020, 26942, 2, 0021, 277706, 18 ↵

13/11/2005, 0230004, 13/11/2005, 408134, 16, NSK, 0020, 407190, 15, 0021, 944, 1 ↵

- 5) यदि नोडल बैंक एक DRS में एक ही रिसीविंग ब्रांच के लिए दो अलग-अलग तारीखों के स्करोल भेज रहा है तो उनकी प्रविष्टि नीचे दर्शाये अनुसार, DRS फाइल में दो अलग-अलग लाइनों में होनी चाहिए:

14/11/2005, 0002053, 12/11/2005, 5775, 18, PNE, 0020, 1525, 6, 0021, 200, 2, 0023, 100, 1, 0026, 300, 2, 0031, 600, 1, 0032, 750, 2, 0033, 550, 1, 0034, 800, 2, 0070, 950, 1 ↵

14/11/2005, 0002053, 13/11/2005, 9950, 17, PNE, 0020, 5250, 6, 0023, 500, 2, 0024, 300, 1, 0025, 400, 1, 0031, 500, 1, 0033, 600, 2, 0033, 700, 1, 0034, 800, 2, 0070, 900, 1 ↵

- ऊपर दिये गये DRS की प्रथम दो लाइनों का अनुपालन करें जिनमें दोनों लाइनों में एक ही नोडल ब्रांच स्करोल तारीख और BSR कोड है, जो इस मामले में होना आवश्यक है, किंतु विवरण अलग-अलग हैं।
- रिसीविंग ब्रांच स्करोल की तारीख अलग है जो नोडल ब्रांच स्करोल की तारीख से कम होनी चाहिए।
- उसी नोडल बैंक की अन्य शाखा के लिए तीसरी लाइन नियमित कतार (रेगूलर रो) है।

6) तारीख (डेट) : DD/MM/YYYY फॉर्मेट में तारीख है।

बीएसआर कोड : 7-अंकीय न्यूमरिक कोड है।

डीओ-आईडी : 3-अंकीय न्यूमरिक कोड है।

मेजर हेड : 4-अंकीय न्यूमरिक कोड है।

राशि और चालानों की संख्या न्यूमरिक वेल्यूज हैं।

करदाताओ को बैंकों द्वारा जारी की जानेवाली कम्प्यूटर जनरेटेड रसीद का ड्राफ्ट प्रोफार्म

कम्प्यूटर जनरेटेड रसीद	
(सरकारी लेखे में चालान फार्म सं.281 में स्रोत पर कर कटौती का जमा करने के लिए प्रत्यक्ष कर के जमाकर्ता को वसूलीकर्ता बैंक शाखा द्वारा जारी किया जाना है)	
कर वसूली के बैंक का नाम	
कटौतीकर्ता का पूरा नाम	
कटौतीकर्ता का टीएएन (10 अंक)	
जमा राशि	
i) आयकर	
ii) सरचार्ज	
iii) शैक्षिक उपकर	
iv) दण्ड	
जमा की गई कुल राशि (आँकड़ों में)	
कर जमा करने का तरीका (नकदी / खाते से नामे करके / चेक क्र. के द्वारा)	
चेक नकदीकरण की तारीख (डीडी/एमएम/वायवाय)	
कंपनियों से आयकर कटौती/वसूली के कारण (0020)/कंपनियों के अलावा (0021)	
लघु शीर्ष - भुगतान का प्रकार ('टीडीएस/टीसीएस-कटौतीकर्ता द्वारा काटा गया / वसूल किया गया / अथवा विभाग द्वारा मांगा गया)	200/400
भुगतान का स्वरूप जिससे कर काटा जाना अथवा वसूली किया जाना है (धारा कोड सं. दें)	
कर निर्धारण वर्ष (वायवायवायवाय - वायवाय)	
चालान पहचान संख्या (सीआईएन)	
वसूलीकर्ता बैंक शाखा का बीएसआर कोड (7 अंकीय)	
चेक देने की तारीख (डीडी/एमएम/वायवाय वायवाय) (8 अंकीय)	
चालान क्रम संख्या (5 अंकीय)	
वसूली कर्ता बैंक शाखा के प्राधिकृत हस्ताक्षरकर्ता के हस्ताक्षर और सील	
↓	

करदाताओं को बैंकों द्वारा जारी की जानेवाली कम्प्यूटर जनरेटेड रसीद का ड्राफ्ट प्रोफार्मा

कम्प्यूटर जनरेटेड रसीद	
(सरकारी लेखा में चालान फार्म सं.280 में स्रोत पर कर कटौती को जमा करने के लिए प्रत्यक्ष कर के जमाकर्ता को वसूली कर्ता बैंक शाखा द्वारा जारी किया जाना है)	
कर वसूल करने वाले बैंक का नाम	
टैक्स भुगतान करने वाले का पूरा नाम	
टैक्स भुगतान करने वाले का पीएएन (10 अंक)	
जमा राशि	
v) आयकर	
vi) सरचार्ज	
vii) शैक्षिक उपकर	
viii) दण्ड	
जमा की गई कुल राशि (आँकड़ों में)	
कर जमा करने का तरीका (नकदी / खाते से नामे करके / चेक क्र. के द्वारा)	
चेक नकदीकरण की तारीख (डीडी/एमएम/वायवाय)	
कंपनियों से आयकर कटौती/वसूली के कारण (0020)/कंपनियों के अलावा (0021)	
लघु शीर्ष - भुगतान का प्रकार	
कर निर्धारण वर्ष (वायवायवायवाय - वायवाय)	
चालान पहचान संख्या (सीआईएन)	
वसूलीकर्ता बैंक शाखा का बीएसआर कोड (7 अंकीय)	
चेक देने की तारीख (डीडी/एमएम/वायवाय वायवाय) (8 अंकीय)	
चालान क्रम संख्या (5 अंकीय)	
<p>वसूली कर्ता बैंक शाखा के प्राधिकृत हस्ताक्षरकर्ता के हस्ताक्षर और सील</p> <p style="text-align: center;">↓</p>	

मैं घर/कार्यालय में बैठे-बैठे ऑनलाइन कर भुगतान कैसे कर सकता हूँ ?

बैंक की उपरोक्त सूची में से किसी भी बैंक में नेट-बैंकिंग खाता खोलें।

- i) incometaxindia.gov.in की वेबसाइट पर जाएं, पे टैक्स ऑनलाइन 'pay tax online' पर क्लिक करें।
- ii) ऑनलाइन अपेक्षित चालान भरें। स्क्रीन पर एफएक्यू, डाउनलोड इत्यादि मदद के रूप में उपलब्ध है।
- iii) नेट बैंकिंग अकाउंट ऑनलाइन के माध्यम से कर भुगतान करें।
- iv) चालान काउंटर फॉइल के रूप में चालान पहचान संख्या सीएएन स्क्रीन पर तुरन्त उपलब्ध है। चालान पहचान संख्या सीआईएन की इस काउंटर फॉइल पर आय की वापसी के रूप में लिखा जाना चाहिए।
- v) काउंटर फाइल को प्रिंट करें और यदि संभव हो तो कम्प्यूटर पर सेव करें।
- vi) आयकर विभाग में आपका भुगतान पहुंचने की जांच इस प्रकार करें क्लिक <https://tin.tin.nsdl.com/oltas/servlet/QueryTaxpayer>

ऑनलाइन कर भुगतान करने के लाभ

- i. आप अपने नेट बैंकिंग खाते के माध्यम से किसी भी समय किसी भी स्थान पर कर भुगतान कर सकते हैं।
- ii. आपके खाते से निधियों का तुरन्त अंतरण
- iii. ई-चालान पर जो आप लिखते हैं वह सीधे ही आयकर विभाग को भेजा जाएगा। बैंक कोई द्वारा एंट्री नहीं करेंगे।
- iv. आप चालान की प्रति और रसीद प्रति सेव/प्रिंट कर सकते हैं।

- v. जैसे ही आपका बैंक उस राशि के भुगतान को प्राधिकृत करता है वैसे ही आपके पास बैंक से रसीद/काउंटर फॉइल प्राप्त होंगी ।
- vi. आपके बैंक विवरण में लेन देन आईडी आपके ई-भुगतान लेनदेन में उपलब्ध होगा ।
- vii. आप आनलाइन जांच कर सकते हैं कि आपका पैसा आयकर विभाग में पहुंचा है अथवा नहीं । इसके लिए आपको कर सूचना नेटवर्क वेबसाइट <https://tin.tin.nsdl.com/oltas/index.html> पर जाना होगा

और बॉक्स क्लिक करें

CIN Based View

ब्यौरेवार जानकारी के लिए incometaxindia.gov.in **PAY TAXES ONLINE** पर जाएं ।

महत्वपूर्ण:

यदि शेष राशि की मांग के लिए धन वापसी समायोजित की गई है तो सामान्य धन वापसी को संलग्न चालान के साथ संलग्न किया जाना चाहिए तथा पूर्व की प्रक्रियानुसार लेखा अधिकारियों द्वारा बैंक में वापस भेजा जाना चाहिए ।

मास्टर परिपत्र - सूची

क्रम सं.	संदर्भ सं.	विषय
1	डीजीबीए.जीएडी.सं.एच-684/42.01.001/ 2003-04 दिनांक 9 जनवरी 2004	पिंक बुक 'प्रत्यक्ष करों की लेखा प्रणाली' में संशोधन
2	आरबीआई/2004/135 डीजीबीए.जीएडी.सं.1142/42.01.001/ 2003-04 दिनांक 2 अप्रैल 2004	बैंक शाखाओं पर करों की वसूली संबंधी कार्यविधि - ग्राहक सेवा
3	आरबीआई/2004/131 डीजीबीए.जीएडी.सं.1008/42.01.034/ 2003-04 दिनांक 1 अप्रैल 2004	ऑन लाइन कर लेखा प्रणाली (ओल्टास) लागू किया जाना - चालानों की प्रतियों पर रबर स्टाम्प लगाना
4	आरबीआई/145/2004 डीजीबीए.जीएडी.सं.एच-1068/42.01.034/ 2003-04 दिनांक 16 अप्रैल 2004	ऑन लाइन कर लेखा प्रणाली (ओल्टास) के लिए लेखा - कार्यविधि
5	आरबीआई/2004/184 डीजीबीए.जीएडी.सं.एच-1114/42.01.034/ 2003-04 दिनांक 29 अप्रैल 2004	1 जून 2004 से ऑन लाइन कर लेखा प्रणाली लागू किया जाना
6	आरबीआई/2004/75 डीजीबीए.जीएडी.सं.एच.69/42.01.034/ 2004/05 दिनांक 28 जुलाई 2004	ऑन लाइन कर लेखा प्रणाली (ओल्टास) - एनएसडीएल को आंकड़ों का प्रेषण - वैधीकरण जांच
7	आरबीआई/2004/326 डीजीबीए.जीएडी.सं.3278-3311/42.01.034/ 2004-05 दिनांक 31 दिसंबर 2004	केंद्रीय प्रत्यक्ष कर बोर्ड (सीबीडीटी) देयों की वसूली के लिए सब-एजेंसी व्यवस्था का समापन - ओल्टास
8	आरबीआई/2005/406 डीजीबीए.जीएडी.5236/42.01.034/2004-05 दिनांक 29 मार्च 2005	ऑन लाइन कर लेखा प्रणाली (ओल्टास)- निधियों का निपटान - भारतीय रिज़र्व बैंक, केंद्रीय लेखा अनुभाग (सीएएस), नागपुर को रिपोर्ट करना
9	आरबीआई/2005/466 डीजीबीए.जीएडी.सं.एच-5801/42.01.034/ 2004-05 दिनांक 13 मई 2005	ऑन लाइन कर लेखा प्रणाली (ओल्टास) - निधियों का निपटान
10	आरबीआई/2004/213 डीजीबीए.जीएडी.सं.एच-1169/42.01.034/ 2003-04 दिनांक 22 मई 2004	ऑन लाइन कर लेखा प्रणाली (ओल्टास) - से संबंधित लेखा कार्यविधि - स्पष्टीकरण
11	आरबीआई/2004/181	ऑन लाइन कर लेखा प्रणाली (ओल्टास) -

	डीजीबीए.जीएडी.सं.एच.235/42.01.034/ 2004-05 दिनांक 15 सितंबर 2004	शाखाओं की सहभागिता
12	आरबीआई/2004/164 डीजीबीए.जीएडी.सं.एच.170/42.01.034/ 2003-04 दिनांक 4 सितंबर 2004	आंकड़ों के संबंध में महत्वपूर्ण मुद्दे - बैंक द्वारा ओल्टास आंकड़े भरना
13	आरबीआई/2005/411 डीजीबीए.जीएडी.सं.एच.5287/42.01.034/ 2004-05 दिनांक 1 अप्रैल 2005	ऑन लाइन कर लेखा प्रणाली (ओल्टास) - सीबीडीटी वसूलियों को सरकारी खाते में जमा करने संबंधी लेखा क्रियाविधि
14	आरबीआई/2005/412 डीजीबीए.जीएडी.सं.एच.5318/42.01.034/ 2004-05 दिनांक 4 अप्रैल 2005	बैंक शाखाओं को प्रत्यक्ष करों की वसूली के लिए अनधिकृत करना
15	आरबीआई/2005/81 डीजीबीए.जीएडी.सं.382/42.01.034/2005-06 दिनांक 26 जुलाई 2005	ओल्टास - कर सूचना नेटवर्क (टी आइ एन) द्वारा विकसित फाइल पृथक्करण उपयोगिता
16	आरबीआई/2005/39 डीजीबीए.जीएडी.सं.एच-42/42.01.034/ 2005-06 दिनांक 4 जुलाई 2005	वित्त अधिनियम 2005 - प्रमुख शीर्ष और चालानों में परिवर्तन - ओल्टास
17	आरबीआई/2005/43 डीजीबीए.जीएडी.सं.एच.76/42.01.001/ 2005- 06 दिनांक 5 जुलाई 2005	नकदी आहरण पर सरकारी विभागों द्वारा बैंकिंग नकदी लेनदेन कर (बीसीटीटी) की वसूली
18	आरबीआई/2005/85 डीजीबीए.जीएडी.सं.एच.414/42.01.001/ 2005-06 दिनांक 30 जुलाई 2005	बैंकिंग नकदी लेनदेन कर (बीसीटीटी) के संबंध में जानकारी भेजने के लिए अनुसूचित बैंकों का दायित्व
19	आरबीआई/2004/300 डीजीबीए.जीएडी.सं.एच.2532-65/42.01.034/ 2004-05 दिनांक 14 दिसंबर 2004	1/1/2005 से चालानों पर स्थायी खाता संख्या (पीएएन)/ कर कटौती लेखा सं.(टीएएन) को अनिवार्य रूप से उद्धृत करना
20	डीजीबीए.जीएडी.सं.एच.8649/42.01.034/ 2005-06 दिनांक 23 दिसंबर 2005	ओल्टास - बैंकों में सॉफ्टवेयर वैधीकरण (वेलीडेशन)
21	आरबीआई/2006/295 डीजीबीए.जीएडी.सं.एच.11140/42.01.034/ 2005-06 दिनांक 2 फरवरी 2006	ऑन लाइन कर लेखा प्रणाली (ओल्टास)- आंचलिक लेखा कार्यालयों को ई-मेल द्वारा दैनिक स्करोल भेजना
22	डीजीबीए.जीएडी.सं.एच.8294/42.01.037/ 2005-06 दिनांक 14 दिसंबर 2005	ऑन लाइन कर लेखा प्रणाली (ओल्टास) - कर-निर्धारिता द्वारा चेक का आहरण - आदाता का नाम

23	आरबीआई/2006/55 डीजीबीए.जीएडी.सं.एच.161/42.01.034/ 2005-06 दिनांक 7 जुलाई 2006	ओल्टास - पैन/टैन का सत्यापन
24	आरबीआई/2005/265 डीजीबीए.जीएडी.सं.एच.8824/42.01.034/ 2005-06 दिनांक 28 दिसंबर 2005	चालानों पर स्थायी खाता संख्या (पीएएन)/कर कटौती लेखा संख्या (टीएएन) उद्धृत करने की अनिवार्यता - राजस्थान राज्य
25	भारिबैं/2006/150 सबैलेवि.जीएडी.सं.एच-6226/42.01.011/ 2006-07 दिनांक 10 अक्तूबर 2006	सरकारी राजस्वों के विप्रेषण की अनुमत अवधि
26	भारिबैं/2007/235 सबैलेवि.जीएडी.सं.एच-11763/42.01.011/ 2006-07 दिनांक 24 जनवरी 2007	सरकारी प्राप्तियों के विप्रेषण में विलंब - लंबित अवधि ब्याज
27	भारिबैं/2007/286 सबैलेवि.जीएडी.सं.एच-13742/42.01.011/ 2006-07 दिनांक 13 मार्च 2007	सरकारी प्राप्तियों के विप्रेषण में विलंब - लंबित अवधि ब्याज
28	सबैलेवि.जीएडी.सं.एच-3774/42.01.034/ 2007-08 दिनांक 9 अक्तूबर 2007	टीआईएन पर अपलोड किए गए चालान ब्यौरों में विसंगतियां
29	भारिबैं/2008/275 सबैलेवि.जीएडी.सं.एच-10577/42.01.038/ 2007-08 दिनांक 3 अप्रैल 2008	सरकारी राजस्व से संबंधित ई-भुगतान लेनदेनों के लिए समय-सीमा
30	भारिबैं/2008/280 सबैलेवि.जीएडी.सं.एच-10875/42.01.038/ 2007-08 दिनांक 10 अप्रैल 2008	करदाताओं के कुछ संवगो द्वारा कर के ई-भुगतान - 1 अप्रैल 2008 से अधिदेशी
31	भारिबैं/2008/321 सबैलेवि.जीएडी.सं.एच-11895/42.01.038/ 2007-08 दिनांक 15 मई 2008	आयकर अधिनियम की धारा 44 एबी के अंतर्गत आने वाले कारपोरेट और कर निर्धारितियों द्वारा प्रत्यक्ष कर का ई-भुगतान अधिदेशी
32	भारिबैं/2008/328 सबैलेवि.जीएडी.सं.एच-12070/42.01.034/ 2007-08 दिनांक 22 मई 2008	डाटा क्वालिटी में सुधार - कम्प्यूटरीकृत रसीद - 1 जून 2008 से आरंभ करना
33	डीजीबीए.जीएडी.सं.एच-551/42.01.011/ 2008-09 दिनांक 18 जुलाई 2008	सरकारी लेनदेन के ई-भुगतान के प्रेषण हेतु अनुमत अवधि- निजी क्षेत्र के बैंक

34	आरबीआई/2008/09/97 डीजीबीए.जीएडी.सं.एच-549/42.01.011/ 2008-09 दिनांक 18 जुलाई 2008	सरकारी लेनदेन के ई-भुगतान के प्रेषण हेतु अनुमत अवधि- सार्वजनिक क्षेत्र के बैंक
35	भारिबै/2009/463 सबैलेवि.जीएडी.सं.एच-9284/42.01.011/ 2008-09 दिनांक 28 अप्रैल 2009	सार्वजनिक क्षेत्र के बैंकों द्वारा सरकारी प्राप्तियों को सरकारी खाते में देरी से जमा देने के लिए ब्याज की वसूली
36	भारिबै/2009-10/381 सबैलेवि.जीएडी.सं.एच.7790/42.01.011/ 2009-10 दिनांक 6 अप्रैल 2010	दुर्गम, कठिनाईयुक्त एवं पहाड़ी क्षेत्रों के लिए सरकारी राजस्व को सरकारी खाते में जमा करने के लिए अनुमत अवधि
37	आरबीआई/2010-11/229 सबैलेवि.जीएडी.सं.एच.2444/42.01.011/ 2010-11 दिनांक 8 अक्टूबर 2010	सार्वजनिक क्षेत्र के बैंको द्वारा सरकारी खाते में ' ई ' भुगतान के लिए अनुमत अवधि